

S4A EU Pure Equity - Anteilklasse R (DE000A1JUW44)

KAG: Universal-Investment

ISIN: DE000A1JUW44

Rücknahmepreis: 243,90 EUR

Stand: 20.02.2025

| | |
|--|---------------|
| Auflagedatum | 02.04.13 |
| Ausgabeaufschlag | 5,00% |
| Konditionsdetails auf www.easybank.at | |
| Fondsvolumen | 24.43 Mio. |
| Ertragstyp | thesaurierend |
| Letzte Ausschüttung | keine |
| Anlageregion | Europa |
| Fondstyp | Branchenmix |
| Fondsmanager | n.a |

KOH DIENST VORRÜCKDNR



| | |
|---|--|
| Kapitalanlagegesellschaft | |
| Universal-Investment | |
| Theodor-Heuss-Allee 70 | |
| 60486 Frankfurt am Main | |
| Deutschland | |
| https://www.universal-investment.com | |

| | | * | | |
|-------------------------|---------------|-----------|----------------|----------------|
| Wertentwicklung* | | 1J | 3J p.a. | 5J p.a. |
| Performance | vor AGA | +6,87% | +5,71% | +6,24% |
| Performance | nach max. AGA | +1,79% | +4,01% | +5,21% |
| Kennzahlen* | | 1J | 3J | 5J |
| Sharpe Ratio | | 0,38 | 0,23 | 0,18 |
| Volatilität | | +11,47% | +14,16% | +21,13% |

* Performanceergebnisse der Vergangenheit lassen keine Rückschlüsse auf die künftige Entwicklung zu.

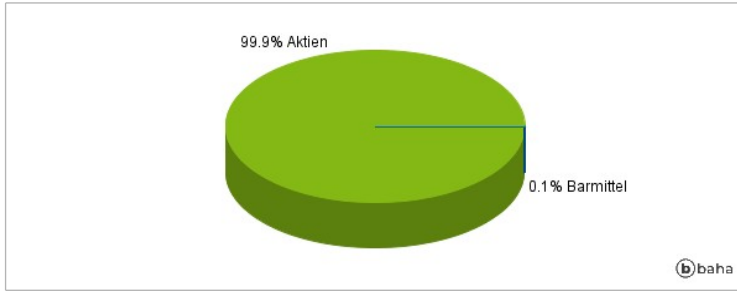
Fondsstrategie

Der Fonds ist aktiv gemanagt. Der Fonds strebt als Anlageziel einen möglichst hohen Wertzuwachs an. Um dies zu erreichen, investiert der Fonds mindestens 51 Prozent in Aktien von Unternehmen mit Sitz in einem Mitgliedsstaat der Europäischen Union. Es werden nicht nur Titel ausgewählt, die sich gemessen am Vergleichsvermögen bei vergleichbarem Risiko voraussichtlich positiver entwickeln, sondern auch aufgrund gesonderter Selektion Aktien solcher Unternehmen gezielt vermieden, die sich voraussichtlich schlechter entwickeln. Die Umsetzung der Anlagepolitik erfolgt unter Zuhilfenahme computergestützter, technisch-quantitativer Analysen. Der Fonds kann Derivatgeschäfte tätigen, um Vermögenspositionen abzusichern oder um höhere Wertzuwächse zu erzielen.

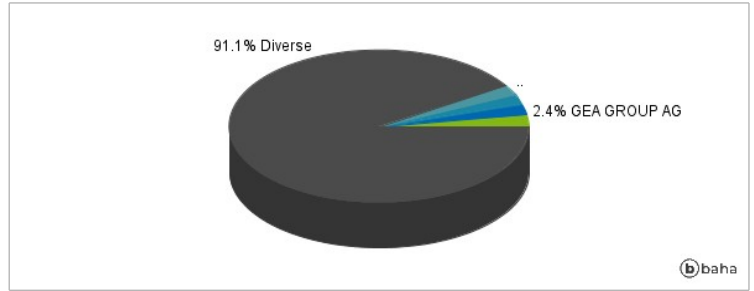
Kommentar:

Fondsspezifische Information

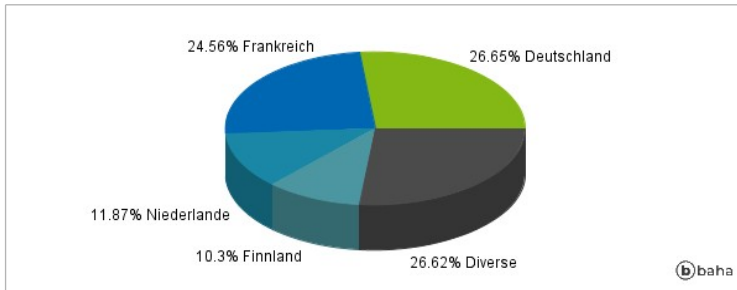
Anlagearten



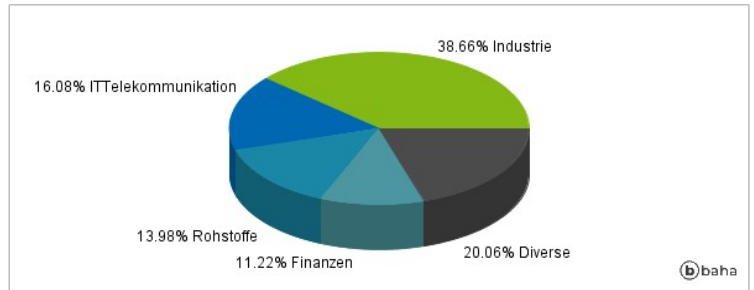
Größte Positionen



Länderverteilung



Branchenverteilung



Historische Daten: 02/2025

Erstellt: 23.02.2025 05:42