

Schroder GAIA Sirios US Equity E Accumulation EUR Hedged (LU0885)

KAG: Schroder IM (EU)

ISIN: LU0885728583

Rücknahmepreis: 196,52 EUR

Stand: 17.10.2024

Auflagedatum	27.02.13
Ausgabeaufschlag	1,00%
Konditionsdetails auf www.easybank.at	
Fondsvolumen	193.11 Mio.
Ertragstyp	thesaurierend
Letzte Ausschüttung	keine
Anlageregion	weltweit
Fondstyp	AI Hedgefonds Single Strategy
Fondsmanager	John F. Brennan (Sirios)...



Kapitalanlagegesellschaft	
Schroder IM (EU)	
5	
rue Höhenhof 1736	
Luxemburg	
https://www.schroders.com	

Wertentwicklung*		1J	3J p.a.	5J p.a.
Performance	vor AGA	+22,03%	+8,36%	+5,88%
Performance	nach max. AGA	+20,83%	+8,00%	+5,67%

Kennzahlen*		1J	3J	5J
Sharpe Ratio		2,52	0,68	0,29
Volatilität		+7,50%	+7,61%	+9,09%

* Performanceergebnisse der Vergangenheit lassen keine Rückschlüsse auf die künftige Entwicklung zu.

Fondsstrategie

Ziel des Fonds ist es, über einen Dreijahreszeitraum nach Abzug der Gebühren durch Anlagen in Aktien aus den USA und aller Welt eine positive Rendite zu erzielen. Der Fonds kann Long- und Short-Positionen in Anteilen von Unternehmen weltweit eingehen, wobei mindestens 51 % des Fondsvermögens in US- Unternehmen investiert sind. Der Fonds kann auch direkt oder indirekt in anderen Wertpapieren (einschließlich anderer Anlageklassen), Ländern, Regionen, Branchen oder Währungen, Optionsscheinen und Geldmarktanlagen anlegen. Der Fonds investiert direkt durch den Kauf physischer Positionen und/ oder indirekt über Derivate. Der Fonds kann netto long oder netto short sein, wenn Long- und Short-Positionen kombiniert werden. Der Fonds kann von Hebelung Gebrauch machen. Der Fonds kann bis zu 10 % seines Vermögens in offenen Investmentfonds anlegen. Der Fonds kann in Ausnahmefällen bis zu 100 % seines Vermögens in Barmitteln halten.

Kommentar:

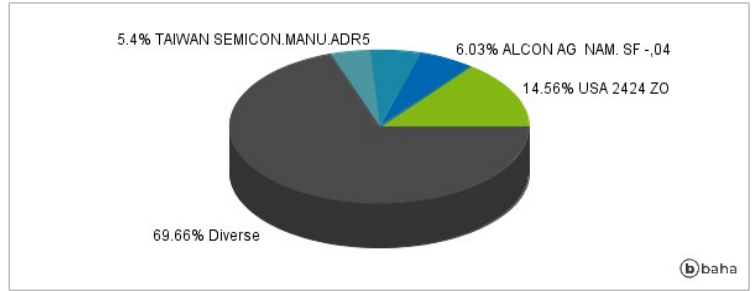
Fondsspezifische Information

Im Rahmen der Anlagestrategie kann überwiegend in Einlagen investiert werden. Im Rahmen der Anlagestrategie kann in wesentlichem Umfang in Derivate investiert werden. Aufgrund der Zusammensetzung des Fonds oder der verwendeten Managementtechniken weist der Fonds eine erhöhte Volatilität auf, d.h. die Anteilswerte sind auch innerhalb kurzer Zeiträume großen Schwankungen nach oben und nach unten ausgesetzt, wobei auch Kapitalverluste nicht ausgeschlossen werden können.

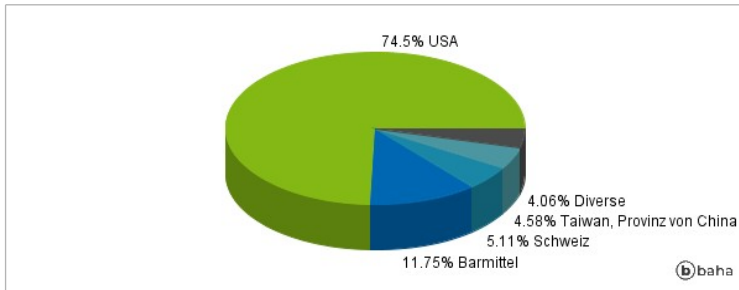
Anlagearten



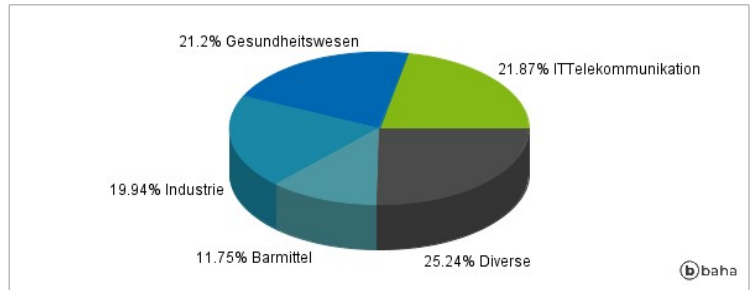
Größte Positionen



Länderverteilung



Branchenverteilung



Historische Daten: 10/2024

Erstellt: 19.10.2024 22:22