

Janus Henderson Horizon Asian Dividend Income Fund H2 EUR (LU082

KAG: Janus Henderson Inv. ISIN: LU0828814094 Rücknahmepreis: 17,31 EUR Stand: 24.01.2025

Auflagedatum	13.11.13
Ausgabeaufschlag	5,00%
Konditionsdetails auf www.easybank.at	
Fondsvolumen	55.66 Mio.
Ertragstyp	thesaurierend
Letzte Ausschüttung	keine
Anlageregion	Asien/Pazifik ex Japan
Fondstyp	Branchenmix
Fondsmanager	Mike Kerley, Sat Duhra...



Kapitalanlagegesellschaft	
Janus Henderson Inv.	
201 Bishopsgate	
EC2M 3AE London	
Vereinigtes Königreich	
www.janushenderson.com/	

Wertentwicklung*		1J	3J p.a.	5J p.a.
Performance	vor AGA	+18,43%	+3,37%	+1,53%
Performance	nach max. AGA	+12,79%	+1,70%	+0,55%

Kennzahlen*		1J	3J	5J
Sharpe Ratio		1,23	0,06	-0,08
Volatilität		+12,83%	+12,54%	+14,66%

* Performanceergebnisse der Vergangenheit lassen keine Rückschlüsse auf die künftige Entwicklung zu.

Fondsstrategie

Der Fonds strebt an, langfristige Erträge (über fünf Jahre oder länger) zu erzielen, die über einen beliebigen Fünf-Jahres-Zeitraum über den Erträgen des MSCI AC Asia Pacific ex Japan High Dividend Yield Index liegen und Potenzial für Kapitalwachstum bieten. Der Fonds investiert mindestens zwei Drittel seines Vermögens in ein Portfolio aus Anteilen (Aktien) und aktienähnlichen Wertpapieren von Unternehmen jeglicher Größe und Branche in der Asien-Pazifik-Region (ohne Japan), unter anderem auch in chinesische A-Aktien. Der Fonds kann auch in andere Vermögenswerte investieren, darunter Unternehmen außerhalb dieser Region, Barmittel und Geldmarktinstrumente. Der Anlageverwalter kann Derivate (komplexe Finanzinstrumente) einsetzen, um das Risiko zu verringern, den Fonds effizienter zu verwalten oder zusätzliche Erträge für den Fonds zu erwirtschaften.

Kommentar:

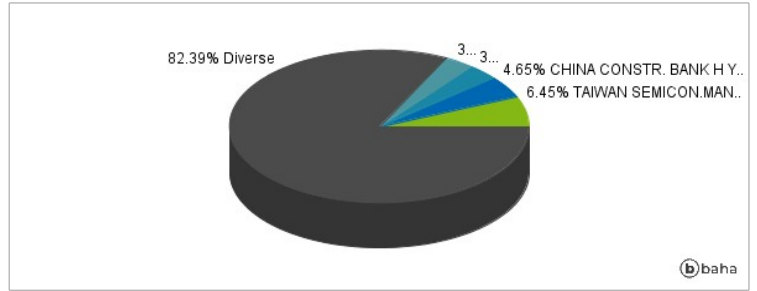
Fondsspezifische Information

Im Rahmen der Anlagestrategie kann in wesentlichem Umfang in Derivate investiert werden. Die Fondsbestimmungen des Janus Henderson Horizon Asian Dividend Income Fund H2 EUR wurden durch die FMA bewilligt. Der Janus Henderson Horizon Asian Dividend Income Fund H2 EUR kann mehr als 35 % des Fondsvermögens in Wertpapiere/Geldmarktinstrumente folgender Emittenten investieren: die von einem Mitgliedstaat, seinen Gebietskörperschaften, einem anderen Mitgliedstaat der OECD, den G20 (internationales Forum der Regierungen und Zentralbankgouverneure aus 20 großen Volkswirtschaften), von Singapur und Hongkong oder internationalen Einrichtungen öffentlich-rechtlichen Charakters, denen mindestens ein Mitgliedstaat angehört, ausgegeben oder garantiert wurden.

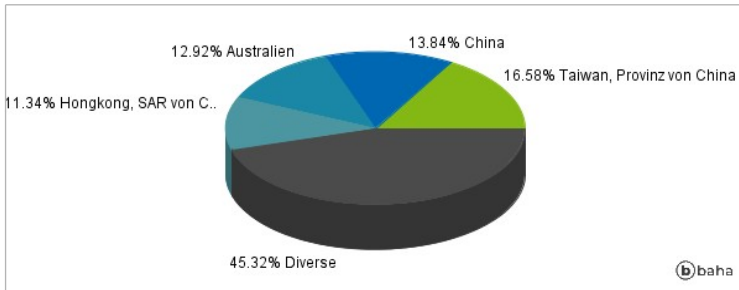
Anlagearten



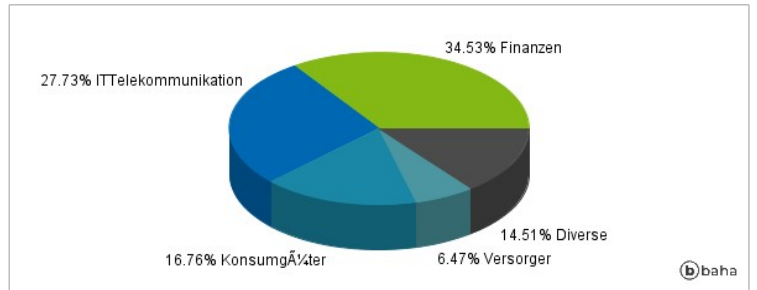
Größte Positionen



Länderverteilung



Branchenverteilung



Historische Daten: 01/2025

Erstellt: 31.01.2025 05:45