

Tresides Dividend & Growth AMI A (a) (DE000A1J3AE0)

KAG: Ampega Investment

ISIN: DE000A1J3AE0

Rücknahmepreis: 163,50 EUR

Stand: 21.01.2025

Auflagedatum	17.12.13
Ausgabeaufschlag	-
Konditionsdetails auf www.easybank.at	
Fondsvolumen	84.43 Mio.
Ertragstyp	ausschüttend
Letzte Ausschüttung	keine
Anlageregion	Europa
Fondstyp	Branchenmix
Fondsmanager	n.a



Kapitalanlagegesellschaft	
Ampega Investment	
Charles-de-Gaulle-Platz 1	
50679 Köln	
Deutschland	
https://www.ampega.de	

Wertentwicklung*		1J	3J p.a.	5J p.a.
Performance vor AGA		+13,10%	+6,22%	+7,18%
Performance nach max. AGA		+13,10%	+6,22%	+7,18%
Kennzahlen*		1J	3J	5J
Sharpe Ratio		1,14	0,26	0,26
Volatilität		+9,19%	+13,61%	+17,54%

* Performanceergebnisse der Vergangenheit lassen keine Rückschlüsse auf die künftige Entwicklung zu.

Fondsstrategie

Ziel des Fondsmanagements ist die Outperformance gegenüber dem europäischen Aktienmarkt. Dabei wird die Erzielung einer Rendite bei angemessenem Risiko angestrebt.

Um dies zu erreichen, ist die Anlagestrategie auf dividenden- und wachstumsstarke Unternehmen aus Europa ausgerichtet. Durch die Selektion von Unternehmen mit sowohl attraktiven Dividendenrenditen als auch überdurchschnittlichem Dividendenwachstumspotenzial haben Anleger die Möglichkeit, über substanzstarke Unternehmen an der Entwicklung des Aktienmarkts zu partizipieren. Da die in dem Fonds enthaltenen Wertpapiere einer erheblichen Wertschwankung unterliegen, kann durch die frühzeitige Rückgabe der Anlage das Risiko deutlich ansteigen und somit die Rendite reduziert werden. Daher ist dieser Fonds unter Umständen für Anleger nicht geeignet, die ihr Geld innerhalb eines Zeitraums von 5 Jahren aus dem Fonds wieder zurückziehen wollen. Derivate dürfen zum Zwecke der Absicherung, zur effizienten Portfoliosteuerung und zur Erzielung von Zusatzerträgen eingesetzt werden.

Kommentar:

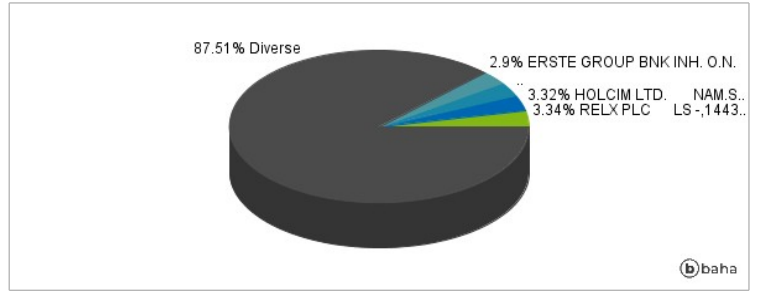
Fondsspezifische Information

Im Rahmen der Anlagestrategie kann in wesentlichem Umfang in Derivate investiert werden.

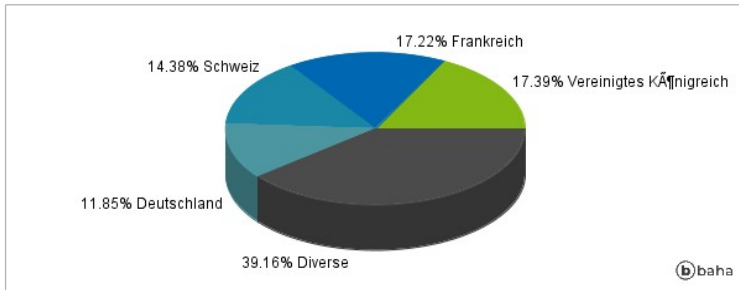
Anlagearten



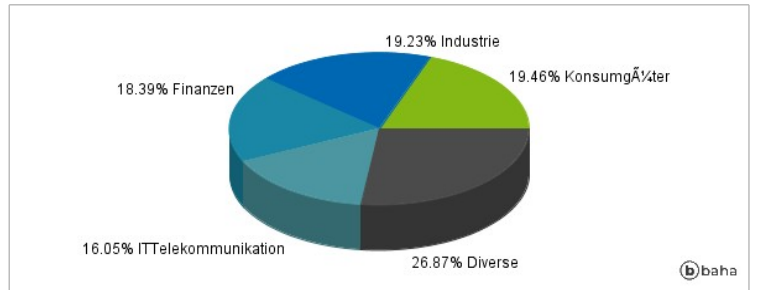
Größte Positionen



Länderverteilung



Branchenverteilung



Historische Daten: 01/2025

Erstellt: 23.01.2025 06:56