

Matthews Asia Funds - China Fund A-Accumulation GBP (LU059455591)

KAG: Carne Gl. Fd. M.(LU) ISIN: LU0594555913 Rücknahmepreis: 13,65 GBP Stand: 30.08.2024

Auflagedatum	28.02.11
Ausgabeaufschlag	5,00%
Konditionsdetails auf www.easybank.at	
Fondsvolumen	20.84 Mio.
Ertragstyp	thesaurierend
Letzte Ausschüttung	keine
Anlageregion	Großchina
Fondstyp	Branchenmix
Fondsmanager	Andrew Mattock, Winnie...



Kapitalanlagegesellschaft	
Carne Gl. Fd. M.(LU)	
3 Rue Jean Piret	
2350 Luxemburg	
Luxemburg	
www.carnegroup.com	

Wertentwicklung*		1J	3J p.a.	5J p.a.
Performance vor AGA		-15,23%	-17,59%	-5,12%
Performance nach max. AGA		-19,27%	-18,92%	-6,04%
Kennzahlen*		1J	3J	5J
Sharpe Ratio		-0,91	-0,79	-0,34
Volatilität		+20,52%	+26,67%	+25,52%

* Performanceergebnisse der Vergangenheit lassen keine Rückschlüsse auf die künftige Entwicklung zu.

Fondsstrategie

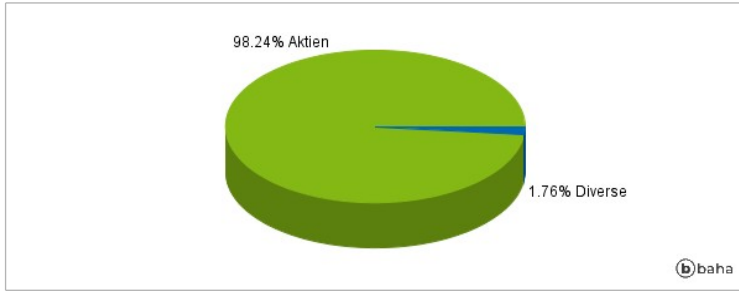
Der Fonds strebt einen langfristigen Kapitalzuwachs an. Der Fonds will sein Anlageziel durch die überwiegende (d. h. mindestens 65 % seines Nettovermögens) direkte oder indirekte Anlage in Aktien von Unternehmen mit Sitz in oder maßgeblichen Verbindungen nach China erreichen. Daneben kann der Fonds weltweit in andere zulässige Anlagen investieren. Zu China im Sinne dieser Anlagepolitik gehören die Volksrepublik China, ihre Verwaltungs- und sonstigen Bezirke (wie z. B. Hongkong) sowie Taiwan.

Kommentar:

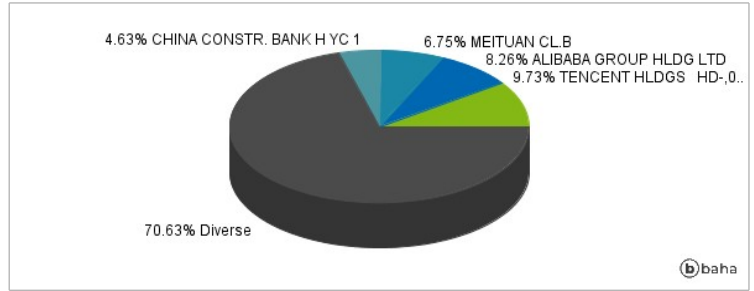
Fondsspezifische Information

Aufgrund der Zusammensetzung des Fonds oder der verwendeten Managementtechniken weist der Fonds eine erhöhte Volatilität auf, d.h. die Anteilswerte sind auch innerhalb kurzer Zeiträume großen Schwankungen nach oben und nach unten ausgesetzt, wobei auch Kapitalverluste nicht ausgeschlossen werden können. Die Fondsbestimmungen des Matthews Asia Funds - China Fund A-Accumulation GBP wurden durch die FMA bewilligt. Der Matthews Asia Funds - China Fund A-Accumulation GBP kann mehr als 35 % des Fondsvermögens in Wertpapiere/Geldmarktinstrumente folgender Emittenten investieren: guaranteed by a Member State, by its local authorities or agencies, or by another member State of the OECD, by a member State of the G20, by Singapore, Brazil, Russia, India or South Africa or by public international bodies of which one or more Member States are members.

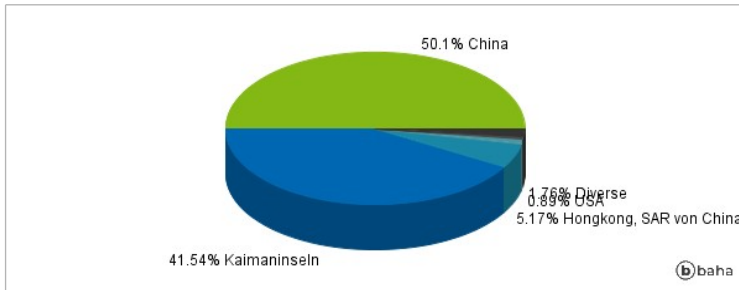
Anlagearten



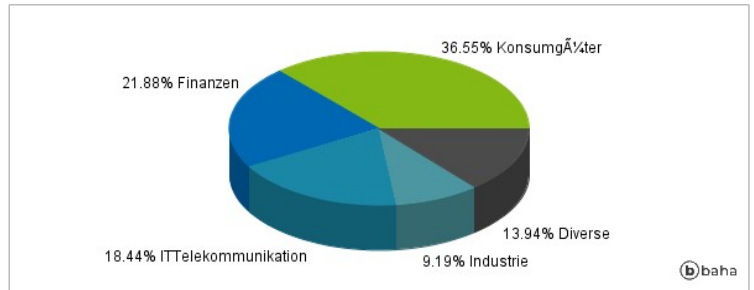
Größte Positionen



Länderverteilung



Branchenverteilung



Historische Daten: 10/2024

Erstellt: 06.10.2024 21:22