

# Franklin Templeton Global Funds plc FTGF ClearBridge US Aggressive

KAG: Franklin Templeton

ISIN: IE00B19Z9V67

Rücknahmepreis: 255,01 USD

Stand: 21.01.2025

|   |                            |
|---|----------------------------|
| Auflagedatum  | 20.04.07                   |
| Ausgabeaufschlag  | -                          |
| Konditionsdetails auf <a href="http://www.easybank.at">www.easybank.at</a>      |                            |
| Fondsvolumen  | 185.78 Mio.                |
| Ertragstyp  | ausschüttend               |
| Letzte Ausschüttung   | keine                      |
| Anlageregion  | USA                        |
| Fondstyp  | Branchenmix                |
| Fondsmanager  | Evan Bauman, Aram Green... |
| <b>Kapitalanlagegesellschaft</b>  |                            |
| Franklin Templeton  |                            |
| Schottenring 16   |                            |
| 2.OG 1010   |                            |
| Österreich  |                            |
| <a href="https://www.franklintempleton.at">https://www.franklintempleton.at</a> |                            |



| <b>Wertentwicklung*</b> |               | <b>1J</b> | <b>3J p.a.</b> | <b>5J p.a.</b> |
|-------------------------|---------------|-----------|----------------|----------------|
| Performance             | vor AGA       | +13,59%   | +5,31%         | +4,28%         |
| Performance             | nach max. AGA | +13,59%   | +5,31%         | +4,28%         |
| <b>Kennzahlen*</b>      |               | <b>1J</b> | <b>3J</b>      | <b>5J</b>      |
| Sharpe Ratio            |               | 0,69      | 0,13           | 0,07           |
| Volatilität             |               | +15,97%   | +21,01%        | +23,85%        |

\* Performanceergebnisse der Vergangenheit lassen keine Rückschlüsse auf die künftige Entwicklung zu.

## Fondsstrategie

Das Anlageziel dieses Fonds besteht darin, eine langfristige Kapitalwertsteigerung zu erreichen. Der Fonds investiert mindestens 70 % seines Nettoinventarwerts in Stammaktien von US-Unternehmen, die an geregelten Märkten in den USA notiert sind oder gehandelt werden, die im Prospekt aufgeführt sind und die nach Ansicht der Anlageverwaltung ein Gewinn- und/oder Cashflow- Wachstum aufweisen oder aufweisen können, das über dem Durchschnitt der Unternehmen liegt, deren Wertpapiere im S&P 500 Index enthalten sind. - Zur Erreichung des Fondsziels sowie zur Risiko- oder Kostenverringerung oder zur Erzielung von zusätzlichem Wachstum oder zusätzlichen Erträgen kann der Fonds in Derivate (Finanzinstrumente, deren Wert vom Wert anderer Vermögenswerte abhängt) investieren. - Der Fonds kann ferner bis zu 20 % in Unternehmen außerhalb der USA investieren.

## Kommentar:

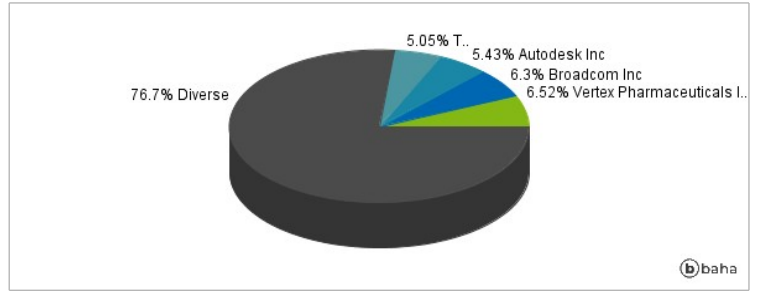
## Fondsspezifische Information

Im Rahmen der Anlagestrategie kann in wesentlichem Umfang in Derivate investiert werden. Die Fondsbestimmungen des Franklin Templeton Global Funds plc FTGF ClearBridge US Aggressive Growth Fund Klasse B USD DIS (A) wurden durch die FMA bewilligt. Der Franklin Templeton Global Funds plc FTGF ClearBridge US Aggressive Growth Fund Klasse B USD DIS (A) kann mehr als 35 % des Fondsvermögens in Wertpapiere/Geldmarktinstrumente folgender Emittenten investieren: OECD Governments (provided the relevant issues are investment grade), European Investment Bank, European Bank for Reconstruction and Development, International Finance Corporation, International Monetary Fund, Euratom, The Asian Development Bank, European Central Bank, Council of Europe, Eurofima, African Development Bank, the World Bank, The Inter American Development Bank, European Union, Federal National Mortgage Association (Fannie Mae), Federal Home Loan Mortgage Corporation (Freddie Mac), Government National Mortgage Association (Ginnie Mae), Student Loan Marketing Association (Sallie Mae), Federal Home Loan Bank, Federal Farm Credit Bank, Tennessee Valley Authority, Export-Import Bank of the United States, Export-Import Bank of Korea, Export-Import Bank of China, Japan Bank for International Cooperation (successor to Export-Import Bank of Japan)..

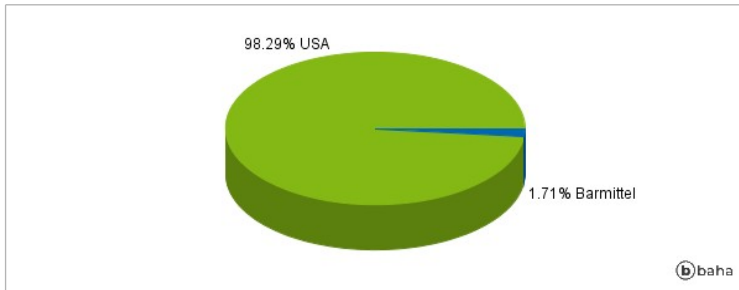
### Anlagearten



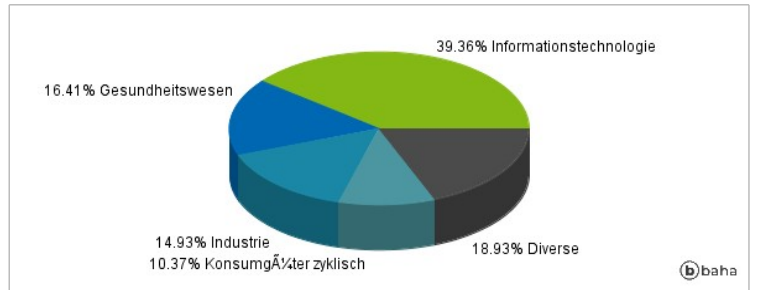
### Größte Positionen



### Länderverteilung



### Branchenverteilung



Historische Daten: 01/2025

Erstellt: 22.01.2025 20:22