

# Nordea I - Global Small Cap Fund - BP - SEK (LUI029331920)

KAG: Nordea Inv. Funds

ISIN: LUI029331920

Rücknahmepreis: 1456,08 SEK

Stand: 04.04.2025

Auflagedatum	11.03.14
Ausgabeaufschlag	5,00%
Konditionsdetails auf <a href="http://www.easybank.at">www.easybank.at</a>	
Fondsvolumen	2.029.04 Mio.
Ertragstyp	thesaurierend
Letzte Ausschüttung	keine
Anlageregion	weltweit
Fondstyp	Branchenmix
Fondsmanager	Daniel L. Miller, CFA...

## Kapitalanlagegesellschaft

Nordea Inv. Funds

562

Rue de Neudorf 2017

Luxemburg

<https://www.nordea.lu>



## Wertentwicklung\*

		1J	3J p.a.	5J p.a.
Performance	vor AGA	-15,93%	+0,94%	+9,78%
Performance	nach max. AGA	-19,94%	-0,68%	+8,71%

## Kennzahlen\*

	1J	3J	5J
Sharpe Ratio	-1,06	-0,09	0,48
Volatilität	+17,34%	+15,30%	+15,42%

\* Performanceergebnisse der Vergangenheit lassen keine Rückschlüsse auf die künftige Entwicklung zu.

## Fondsstrategie

Der Fonds strebt langfristiges Kapitalwachstum für seine Anteilsinhaber an. Das Managementteam wählt bei der aktiven Verwaltung des Fondsportfolios Unternehmen aus, die seiner Ansicht nach überdurchschnittliche Wachstumsaussichten und Anlagemerkmale bieten.

Der Fonds investiert vorwiegend in Aktien kleiner Unternehmen (Small Caps) weltweit. Insbesondere legt der Fonds mindestens 75% seines Gesamtvermögens in Aktien und aktienähnlichen Wertpapieren von Unternehmen an, deren Marktkapitalisierung (zum Zeitpunkt des Erwerbs) zwischen 50 Millionen USD und 10 Milliarden USD liegt oder die in der Benchmark enthalten sind. Der Fonds wird (über Anlagen oder Barmittel) in anderen Währungen als der Basiswährung engagiert sein.

## Kommentar:

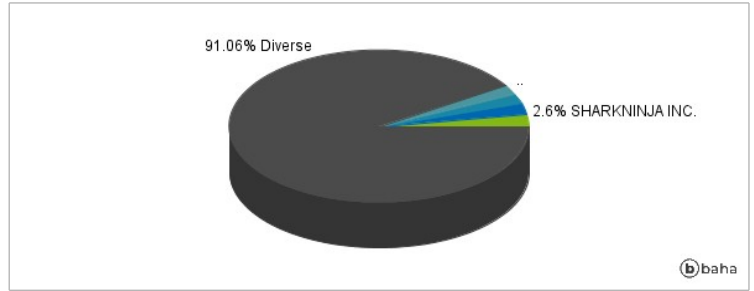
## Fondsspezifische Information

Im Rahmen der Anlagestrategie kann in wesentlichem Umfang in Derivate investiert werden.

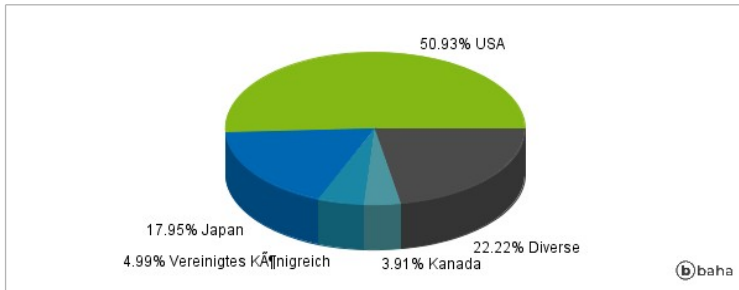
### Anlagearten



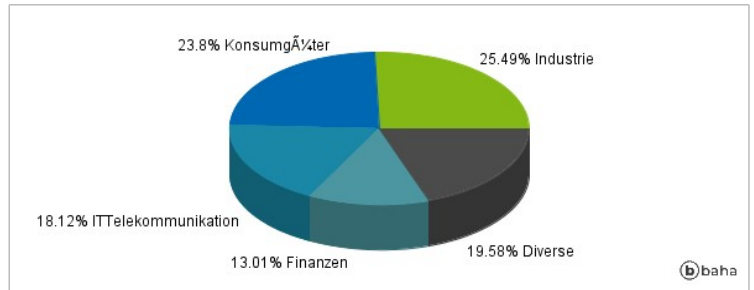
### Größte Positionen



### Länderverteilung



### Branchenverteilung



Historische Daten: 04/2025

Erstellt: 07.04.2025 23:11