

Jupiter India Select, Class L GBP A Inc (LU0329071053)

KAG: Jupiter AM Int. ISIN: LU0329071053 Rücknahmepreis: 36,51 GBP Stand: 18.10.2024

Auflagedatum	19.01.10
Ausgabeaufschlag	5,00%
Konditionsdetails auf www.easybank.at	
Fondsvolumen	782.85 Mio.
Ertragstyp	ausschüttend
Letzte Ausschüttung	keine
Anlageregion	Indien
Fondstyp	Branchenmix
Fondsmanager	AVINASH VAZIRANI, COLIN...



Kapitalanlagegesellschaft	
Jupiter AM Int.	
5	
rue Heienhaff L-1736	
Luxemburg	
https://www.jupiteram.com	

Wertentwicklung*		1J	3J p.a.	5J p.a.
Performance vor AGA		+36,00%	+20,11%	+17,98%
Performance nach max. AGA		+29,52%	+18,17%	+16,84%
Kennzahlen*		1J	3J	5J
Sharpe Ratio		1,89	0,98	0,78
Volatilität		+17,37%	+17,18%	+18,96%

* Performanceergebnisse der Vergangenheit lassen keine Rückschlüsse auf die künftige Entwicklung zu.

Fondsstrategie

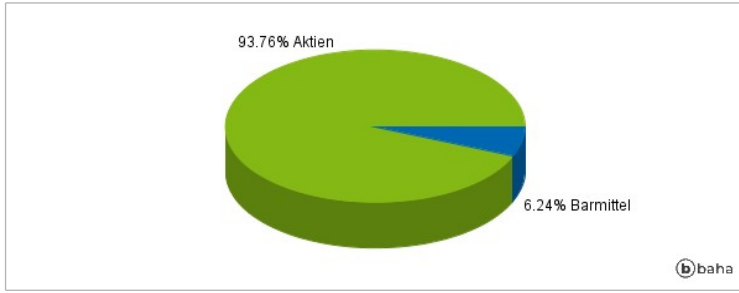
Ziel des Fonds ist es, ein langfristiges Kapitalwachstum zu erreichen. Der Fonds investiert vornehmlich in Aktien und ähnliche Wertpapiere von Unternehmen, deren eingetragener Sitz sich in Indien befindet oder die einen überwiegenden Teil ihrer wirtschaftlichen Aktivität in Indien verfolgen. Der Fonds kann auch in Aktien von Unternehmen investieren, die in Pakistan, Bangladesch, Sri Lanka, Bhutan, Nepal und auf den Malediven tätig sind oder dort ihren Sitz haben.

Kommentar:

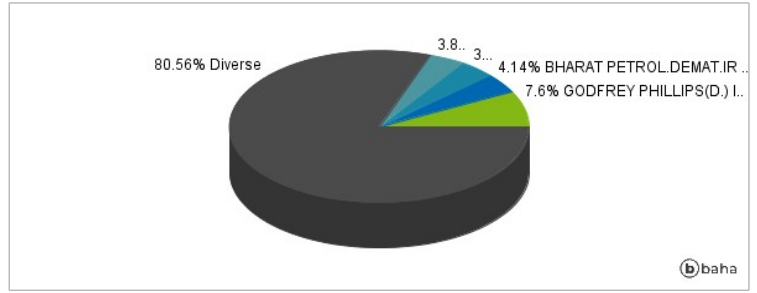
Fondsspezifische Information

Im Rahmen der Anlagestrategie kann in wesentlichem Umfang in Derivate investiert werden. Aufgrund der Zusammensetzung des Fonds oder der verwendeten Managementtechniken weist der Fonds eine erhöhte Volatilität auf, d.h. die Anteilswerte sind auch innerhalb kurzer Zeiträume großen Schwankungen nach oben und nach unten ausgesetzt, wobei auch Kapitalverluste nicht ausgeschlossen werden können. Die Fondsbestimmungen des Jupiter India Select, Class L GBP A Inc wurden durch die FMA bewilligt. Der Jupiter India Select, Class L GBP A Inc kann mehr als 35 % des Fondsvermögens in Wertpapiere/Geldmarktinstrumente folgender Emittenten investieren: by an EU Member State, by its local authorities, or by member states of the Organisation for Economic Co-Operation and Development, Singapore or any member state of the G20 or by public international bodies of which one or more EU Member States are members.

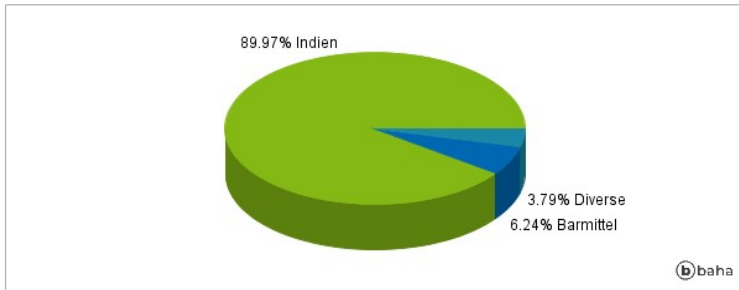
Anlagearten



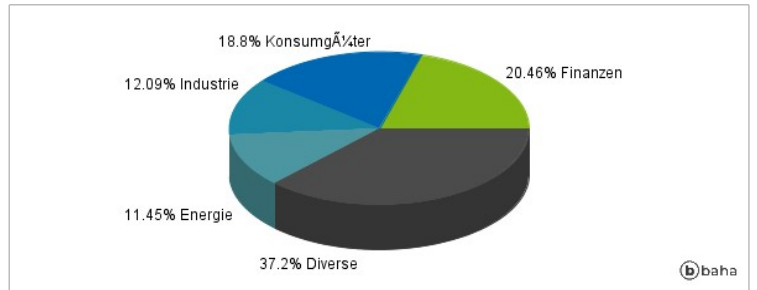
Größte Positionen



Länderverteilung



Branchenverteilung



Historische Daten: 10/2024

Erstellt: 19.10.2024 12:52