Paladin ONE F (DE000A1W1PH8)

KAG: Paladin AM | ISIN: DE000A1W1PH8 | Rücknahmepreis: 147,57 EUR | Stand: 17.04.2025

Auflagedatum	19.07.13
Ausgabeaufschlag	-
Konditionsdetails auf www.easybank.at	
Fondvolumen	104.45 Mio.
Ertragstyp	thesaurierend
Letzte Ausschüttung	keine
Anlageregion	Europa
Fondstyp	Branchenmix
Fondsmanager	Marcel Maschmeyer, Matthias...

Kapitalanlagegesellschaft

Paladin AM
Lister Str. 6
30163 Hannover
Deutschland
https://www.paladin-am.com

Wertentwicklung*	1J	3J p.a.	5J p.a.
Performance vor AGA	-11,71%	-11,52%	-0,45%
Performance nach max. AGA	-11,71%	-11,52%	-0,45%

Kennzahlen*	1J	3J	5J
Sharpe Ratio	-0,89	-0,96	-0,21
Volatilität	+15,77%	+14,31%	+12,99%

* Performanceergebnisse der Vergangenheit lassen keine Rückschlüsse auf die künftige Entwicklung zu.

Fondsstrategie

Ziel des Fondsmanagement ist die Erwirtschaftung einer positiven Rendite in Euro. Der Fonds investiert hauptsächlich in Aktien oder aktienähnliche Wertpapiere vorwiegend im deutschsprachigen Raum. Die Gesellschaft betreibt über eine diskretionäre Auswahl von Aktien oder aktienähnlichen Wertpapieren aktives Fondsmanagement. Die Auswahl der Vermögensgegenstände erfolgt unabhängig von einem Referenzwert (Benchmark) und gemäß der beschriebenen Anlagestrategie. Mehr als 50% des Teilgesellschaftsvermögens werden in Kapitalbeteiligungen im Sinne von § 2 Absatz 8 Investmentsteuergesetz (InvStG) angelegt. Das Fondsmanagement versucht, besonders wertbeständige Papiere mit besonderen Wertsteigerungschancen unter Berücksichtigung der Risikostreuung auszuwählen. Der Fonds setzt Derivatgeschäfte zu Absicherungszwecken oder zur effizienten Portfoliosteuerung im Rahmen des geplanten Auf- und Abbaus von Portfoliopositionen ein.

Kommentar:

Fondsspezifische Information

RISIKOHINWEISE: Die Informationen auf dieser Seite dienen ausschließlich zu Informationszwecken und sollten weder als Verkaufsangebot noch als Aufforderung zum Kauf des Wertpapieres oder einer Empfehlung zugunsten des Wertpapieres verstanden werden. Die baha GmbH und die BAWAG P.S.K. Bank für Arbeit und Wirtschaft und Österreichische Postsparkasse Aktiengesellschaft übernehmen trotz sorgfältigster Recherche keinerlei Haftung für die Richtigkeit der angegebenen Daten.
Factsheet erstellt von: www.baha.com

Anlagearten

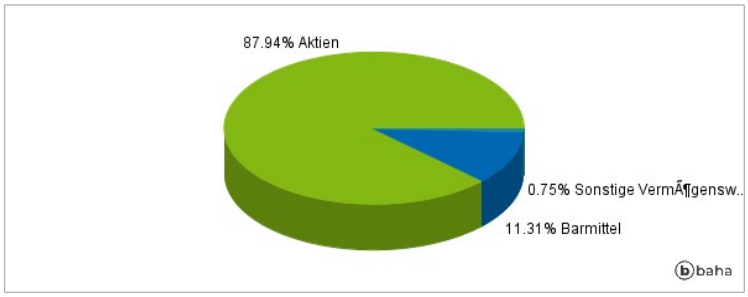

Größte Positionen

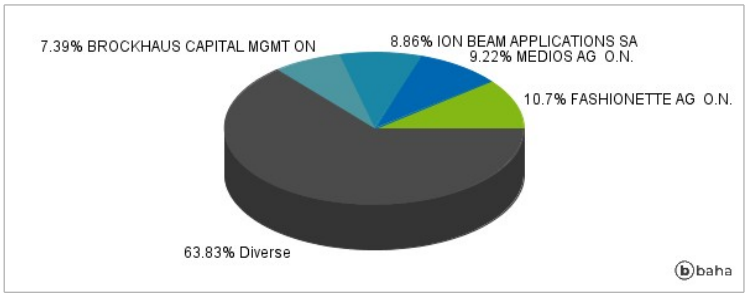

Länderverteilung

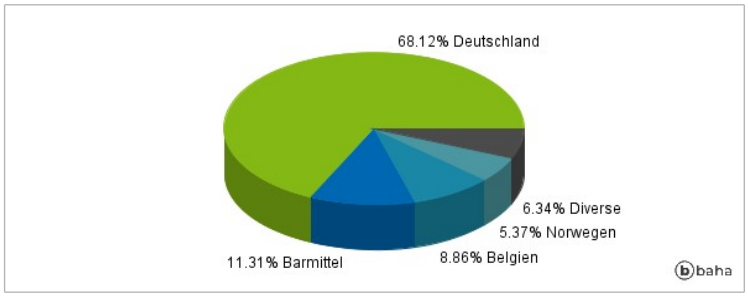

Branchenverteilung

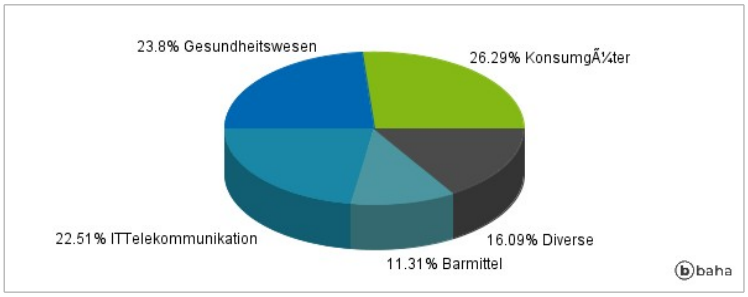

Historische Daten: 04/2025 Erstellt: 21.04.2025 03:25

RISIKOHINWEISE: Die Informationen auf dieser Seite dienen ausschließlich zu Informationszwecken und sollten weder als Verkaufsangebot noch als Aufforderung zum Kauf des Wertpapieres oder einer Empfehlung zugunsten des Wertpapieres verstanden werden. Die baha GmbH und die BAWAG P.S.K. Bank für Arbeit und Wirtschaft und Österreichische Postsparkasse Aktiengesellschaft übernehmen trotz sorgfältigster Recherche keinerlei Haftung für die Richtigkeit der angegebenen Daten.
Factsheet erstellt von: www.baha.com