

Vermögensmandat Strategie Ertrag (DE00A1110D7)

KAG: Universal-Investment

ISIN: DE00A1110D7

Rücknahmepreis: 110,86 EUR

Stand: 23.12.2024

Auflagedatum	15.08.14
Ausgabeaufschlag	2,00%
Konditionsdetails auf www.easybank.at	
Fondsvolumen	24.82 Mio.
Ertragstyp	thesaurierend
Letzte Ausschüttung	keine
Anlageregion	weltweit
Fondstyp	Mischfonds/anleihenorientiert
Fondsmanager	n.a



Kapitalanlagegesellschaft	
Universal-Investment	
Theodor-Heuss-Allee 70	
60486 Frankfurt am Main	
Deutschland	
https://www.universal-investment.com	

Wertentwicklung*		1J	3J p.a.	5J p.a.
Performance	vor AGA	+5,57%	-0,53%	+0,27%
Performance	nach max. AGA	+3,50%	-1,18%	-0,12%

Kennzahlen*		1J	3J	5J
Sharpe Ratio		0,74	-0,64	-0,48
Volatilität		+3,86%	+5,07%	+5,09%

* Performanceergebnisse der Vergangenheit lassen keine Rückschlüsse auf die künftige Entwicklung zu.

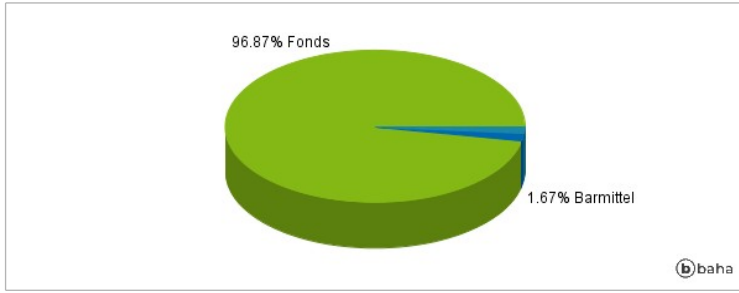
Fondsstrategie

Der Fonds strebt als Anlageziel einen möglichst hohen Wertzuwachs an. Um dies zu erreichen, investiert der Fonds in verschiedene Anlagegegenstände. Der "Vermögensmandat Strategie Ertrag" verfolgt im Rahmen einer ertragsorientierten, umfassenden Vermögensverwaltungsstrategie das Ziel eines langfristigen Kapitalerhalts. Regelmäßige Erträge sollen bei überschaubaren Wertschwankungen erreicht werden. Investitionsschwerpunkt sind Anleihen. Neben der Laufzeitensteuerung spielt das Bonitätsmanagement eine wichtige Rolle. Basisinvestments werden in Pfandbriefe, Bankschuldverschreibungen und Staatsanleihen vorgenommen. Unternehmensanleihen und Emerging Markets-Anleihenfonds können ebenso wie Fremdwährungsanleihen beigemischt werden. Aktien werden ebenfalls für den Fonds erworben. Schwerpunkte sind Bonuszertifikate auf Aktien der Eurozone sowie ETFs oder aktiv gemanagte, weltweite Fonds. Alternative Investmentstrategien und Absolute Return-Strategien (= Kapitalzuwachs in allen Marktphasen) runden die Strategie ab. Dabei steht eine breite Streuung in unterschiedlichen Investmentstrategien im Vordergrund.

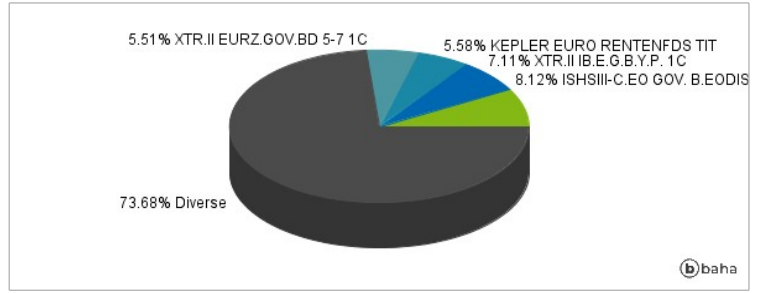
Kommentar:

Fondsspezifische Information

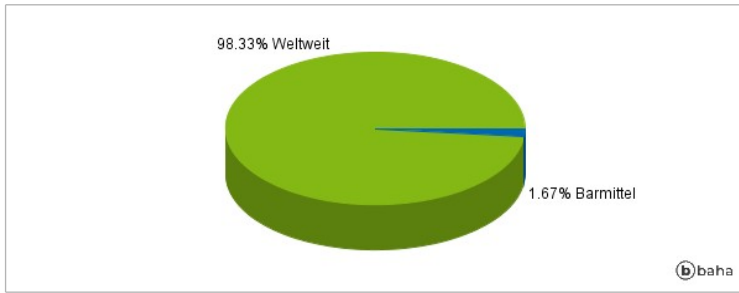
Anlagearten



Größte Positionen



Länderverteilung



Branchenverteilung



Historische Daten: 12/2024

Erstellt: 27.12.2024 20:56