

# Franklin Templeton Global Funds Plc FTGF ClearBridge US Valu

KAG: Franklin Templeton      ISIN: IE00BDZDGL72      Rücknahmepreis: 286,30 USD      Stand: 26.09.2024

Auflagedatum	07.10.13
Ausgabeaufschlag	-
Konditionsdetails auf <a href="http://www.easybank.at">www.easybank.at</a>	
Fondsvolumen	1,427.45 Mio.
Ertragstyp	ausschüttend
Letzte Ausschüttung	keine
Anlageregion	USA
Fondstyp	Branchenmix
Fondsmanager	Sam Peters CFA, Jean...



<b>Kapitalanlagegesellschaft</b>	
Franklin Templeton	
Schottenring 16	
2.OG 1010	
Österreich	
<a href="https://www.franklintempleton.at">https://www.franklintempleton.at</a>	

Wertentwicklung*	1J	3J p.a.	5J p.a.
Performance vor AGA	+28,27%	+9,21%	+13,62%
Performance nach max. AGA	+28,27%	+9,21%	+13,62%

Kennzahlen*	1J	3J	5J
Sharpe Ratio	1,87	0,32	0,46
Volatilität	+13,41%	+18,29%	+22,45%

\* Performanceergebnisse der Vergangenheit lassen keine Rückschlüsse auf die künftige Entwicklung zu.

## Fondsstrategie

Der Fonds ist bestrebt, eine langfristige Kapitalwertsteigerung zu erzielen. Dazu investiert er vorwiegend in Wertpapiere von US-Emitenten, die nach Ansicht der AnlageverwalterInnen unterbewertet sind. Der Fonds investiert hauptsächlich in Aktien von US-Unternehmen. Der Fonds investiert in Aktien von Unternehmen, die nach Einschätzung der PortfoliomanagerInnen unterbewertet sind. Der Fonds investiert grundsätzlich in Unternehmen, deren Marktkapitalisierung über dem Wert von 5 Milliarden USD liegt. Der Fonds kann ferner bis zu 20 % in Unternehmen außerhalb der USA investieren. Der Fonds kann auch in Schuldtitel, darunter Staats- und Unternehmensanleihen sowie in kurzfristige Wertpapiere, unter anderem in Schuldtitel mit einem Rating unterhalb von "Investment Grade" investieren, oder, sofern diese nicht von einer Ratingagentur bewertet wurden, in Papiere, die vom Anlageverwalter als von gleichwertiger Qualität angesehen werden. Zur Erreichung des Fondsziels sowie zur Risiko- oder Kostenverringerung oder zur Erzielung von zusätzlichem Wachstum oder zusätzlichen Erträgen kann der Fonds in Derivate (Finanzinstrumente, deren Wert vom Wert anderer Vermögenswerte abhängt) investieren.

## Kommentar:

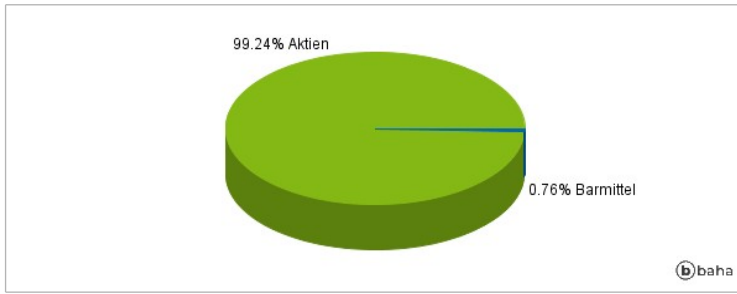
## Fondsspezifische Information

Im Rahmen der Anlagestrategie kann in wesentlichem Umfang in Derivate investiert werden. Aufgrund der Zusammensetzung des Fonds oder der verwendeten Managementtechniken weist der Fonds eine erhöhte Volatilität auf, d.h. die Anteilswerte sind auch innerhalb kurzer Zeiträume großen Schwankungen nach oben und nach unten ausgesetzt, wobei auch Kapitalverluste nicht ausgeschlossen werden können. Die Fondsbestimmungen des Franklin Templeton Global Funds Plc FTGF ClearBridge US Value Fund Klasse X USD DIS (A) wurden durch die FMA bewilligt. Der Franklin Templeton Global Funds Plc FTGF ClearBridge US Value Fund Klasse X USD DIS (A) kann mehr als 35 % des Fondsvermögens in Wertpapiere/Geldmarktinstrumente folgender Emittenten investieren: OECD Governments (provided the relevant issues are investment grade), European Investment Bank, European Bank for Reconstruction and Development, International Finance Corporation, International Monetary Fund, Euratom, The Asian Development Bank, European Central Bank, Council of Europe, Eurofima, African Development Bank, the World Bank, The Inter American Development Bank, European Union, Federal National Mortgage Association (Fannie Mae), Federal Home Loan Mortgage Corporation (Freddie Mac), Government National Mortgage Association (Ginnie Mae), Student Loan Marketing Association (Sallie Mae), Federal Home Loan Bank, Federal Farm Credit Bank, Tennessee Valley Authority, Export-Import Bank of the United States, Export-Import Bank of Korea, Export-Import Bank of China, Japan Bank for International Cooperation (successor to Export-Import Bank of Japan)..

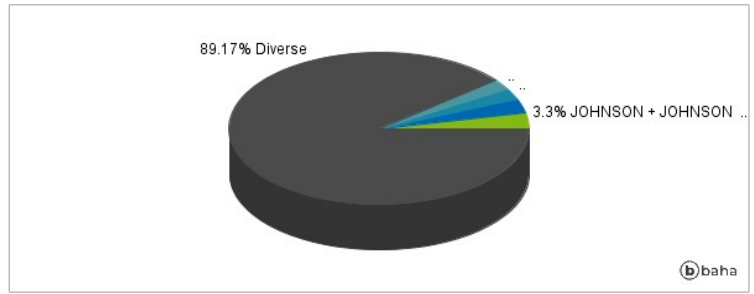
RIKOHINWEISE: Die Informationen auf dieser Seite dienen ausschließlich zu Informationszwecken und sollten weder als Verkaufsangebot noch als Aufforderung zum Kauf des Wertpapiers oder einer Empfehlung zugunsten des Wertpapiers verstanden werden. Die baha GmbH und die BAWAG P.S.K. Bank für Arbeit und Wirtschaft und Österreichische Postsparkasse Aktiengesellschaft übernehmen trotz sorgfältigster Recherche keinerlei Haftung für die Richtigkeit der angegebenen Daten.

Factsheet erstellt von: [www.baha.com](http://www.baha.com)

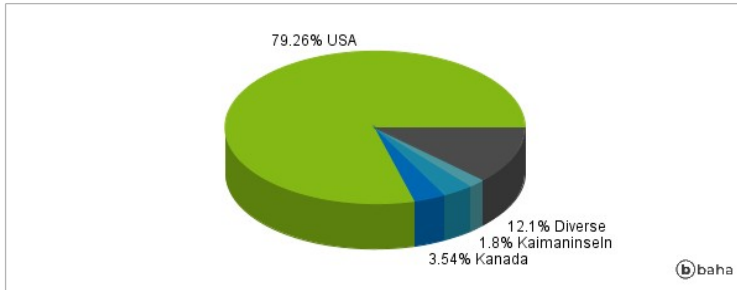
### Anlagearten



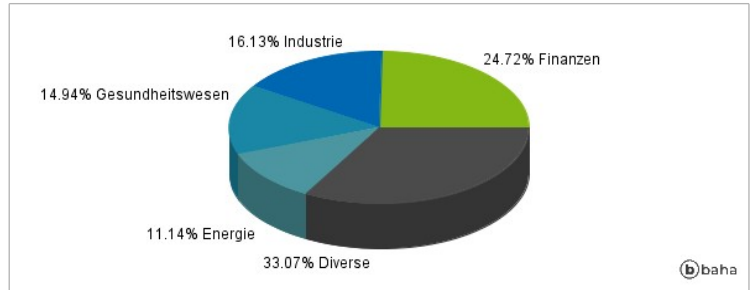
### Größte Positionen



### Länderverteilung



### Branchenverteilung



Historische Daten: 09/2024

Erstellt: 27.09.2024 08:25