

SYCOMORE SELECTION RESPONSABLE I (FR0010971705)

KAG: Sycomore AM

ISIN: FR0010971705

Rücknahmepreis: 548,42 EUR

Stand: 20.11.2024

| | |
|--|--------------------------|
| Auflagedatum | 24.01.11 |
| Ausgabeaufschlag | 7,00% |
| Konditionsdetails auf www.easybank.at | |
| Fondsvolumen | 717.49 Mio. |
| Ertragstyp | thesaurierend |
| Letzte Ausschüttung | keine |
| Anlageregion | Euroland |
| Fondstyp | Branchenmix |
| Fondsmanager | Olivier CASSÉ, Giulia... |



| | |
|---|--|
| Kapitalanlagegesellschaft | |
| Sycomore AM | |
| 14 avenue Hoche | |
| 75008 Paris | |
| Frankreich | |
| http://de.sycomore-am.com/ | |

| Wertentwicklung* | 1J | 3J p.a. | 5J p.a. |
|---------------------------|---------|---------|---------|
| Performance vor AGA | +16,51% | +2,26% | +7,88% |
| Performance nach max. AGA | +8,89% | -0,02% | +6,43% |

| Kennzahlen* | 1J | 3J | 5J |
|--------------|---------|---------|---------|
| Sharpe Ratio | 1,26 | -0,05 | 0,28 |
| Volatilität | +10,73% | +16,07% | +17,54% |

* Performanceergebnisse der Vergangenheit lassen keine Rückschlüsse auf die künftige Entwicklung zu.

Fondsstrategie

Ziel des Fonds der Kategorie "Aktien der Länder der Eurozone" ist es, seinen Zeichnern mithilfe eines themenübergreifenden sozial verantwortlichen Anlageverfahrens in Verbindung mit den Zielen der Vereinten Nationen für nachhaltige Entwicklung über einen Anlagehorizont von mindestens fünf Jahren eine über dem Referenzindex Euro Stoxx Total Return liegende Wertentwicklung zu bieten.

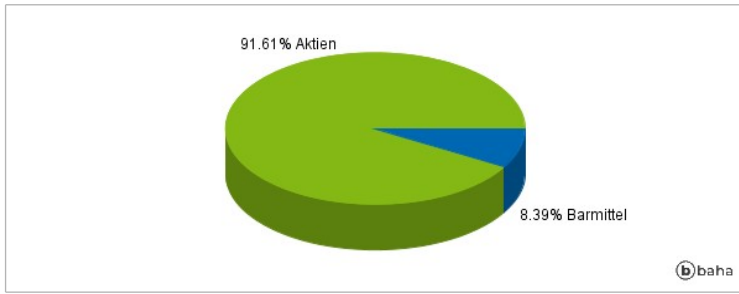
Die Aktienauswahl stützt sich auf umfassende Analysen der Fundamentaldaten der Unternehmen, um Qualitätsunternehmen zu ermitteln, deren Börsenwert nicht ihrem geschätzten tatsächlichen Wert entspricht. Hierbei gibt es keine Einschränkungen bezüglich der Sektoren oder der Höhe der Marktkapitalisierung der Zielunternehmen. Aktien von Unternehmen mit niedrigen Marktkapitalisierungen (d. h. unter 7 Mrd. EUR) können somit bis zu 100 % des Portfolios ausmachen. Das Engagement des Portfolios in Aktien aus Ländern der Eurozone schwankt zwischen 60 und 100 %. Das Portfolio wird jedoch dauerhaft zu mindestens 75 % in Aktien investiert sein, die für französische Aktiensparpläne (PEA) zulässig sind. Das Portfolio kann bis zu 10 % in Aktien von Unternehmen engagiert sein, die auf Märkten außerhalb der Eurozone wie beispielsweise in der Schweiz, in Großbritannien, Norwegen oder den USA notiert sind.

Kommentar:

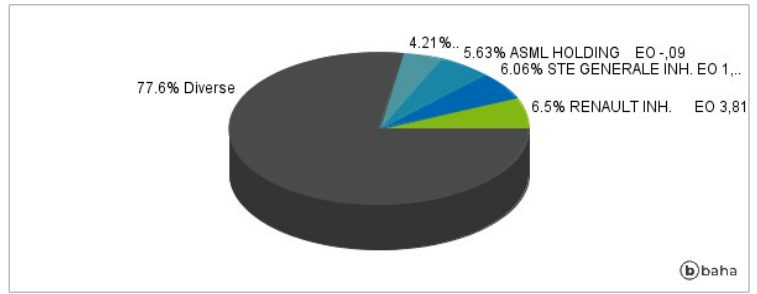
Fondsspezifische Information

Aufgrund der Zusammensetzung des Fonds oder der verwendeten Managementtechniken weist der Fonds eine erhöhte Volatilität auf, d.h. die Anteilswerte sind auch innerhalb kurzer Zeiträume großen Schwankungen nach oben und nach unten ausgesetzt, wobei auch Kapitalverluste nicht ausgeschlossen werden können.

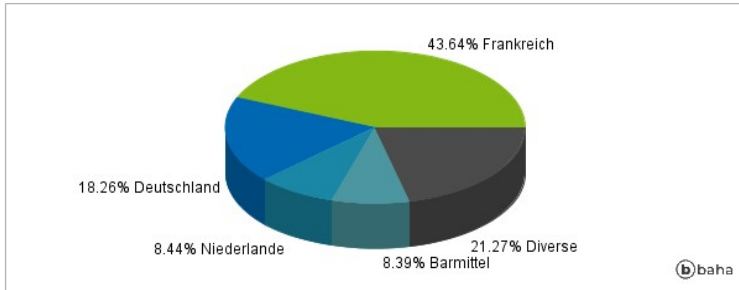
Anlagearten



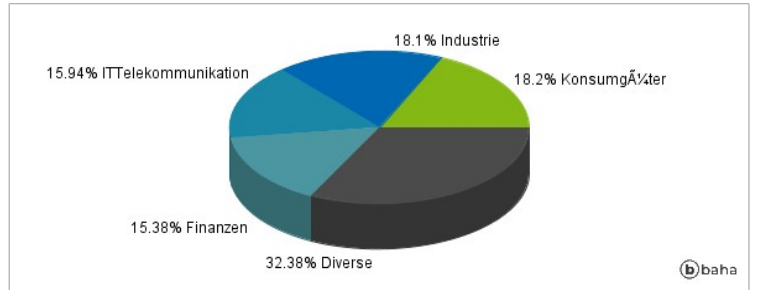
Größte Positionen



Länderverteilung



Branchenverteilung



Historische Daten: 11/2024

Erstellt: 22.11.2024 12:06