

Nordea 1 - Global Stable Equity Fund - Euro Hedged - HE - PLN (

KAG: Nordea Inv. Funds ISIN: LU0533598685 Rücknahmepreis: 117,92 PLN Stand: 22.11.2024

| | |
|----------------------------------------------------------------------------|---------------------|
| Auflagedatum | 31.01.11 |
| Ausgabeaufschlag | - |
| Konditionsdetails auf www.easybank.at | |
| Fondsvolumen | 2,278.23 Mio. |
| Ertragstyp | thesaurierend |
| Letzte Ausschüttung | keine |
| Anlageregion | weltweit |
| Fondstyp | Branchenmix |
| Fondsmanager | Claus Vorm & Robert |



| | |
|-----------------------------------------------------------|--|
| Kapitalanlagegesellschaft | |
| Nordea Inv. Funds | |
| 562 | |
| Rue de Neudorf 2017 | |
| Luxemburg | |
| https://www.nordea.lu | |

| Wertentwicklung* | 1J | 3J p.a. | 5J p.a. |
|---------------------------|---------|---------|---------|
| Performance vor AGA | +12,80% | +6,79% | +6,82% |
| Performance nach max. AGA | +12,80% | +6,79% | +6,82% |

| Kennzahlen* | 1J | 3J | 5J |
|--------------|--------|---------|---------|
| Sharpe Ratio | 1,16 | 0,33 | 0,27 |
| Volatilität | +8,48% | +11,62% | +14,10% |

* Performanceergebnisse der Vergangenheit lassen keine Rückschlüsse auf die künftige Entwicklung zu.

Fondsstrategie

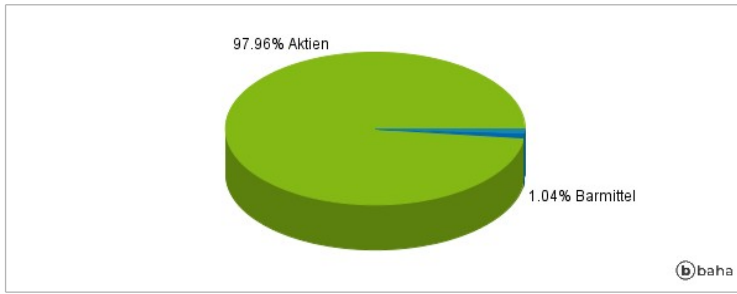
Der Fonds strebt langfristiges Kapitalwachstum für seine Anteilhaber an. Das Managementteam wählt bei der aktiven Verwaltung des Fondsportfolios Unternehmen aus, die seiner Ansicht nach überdurchschnittliche Wachstumsaussichten und Anlagemerkmale bieten. Der Fonds investiert vorwiegend in Aktien von Unternehmen weltweit. Insbesondere legt der Fonds mindestens 75% seines Gesamtvermögens in Aktien und aktienähnlichen Wertpapieren an. Der Fonds kann (über Anlagen oder Barmittel) in anderen Währungen als der Basiswährung engagiert sein. Mindestens 90% aller Währungengagements des Fondsportfolios sind in der Basiswährung abgesichert.

Kommentar:

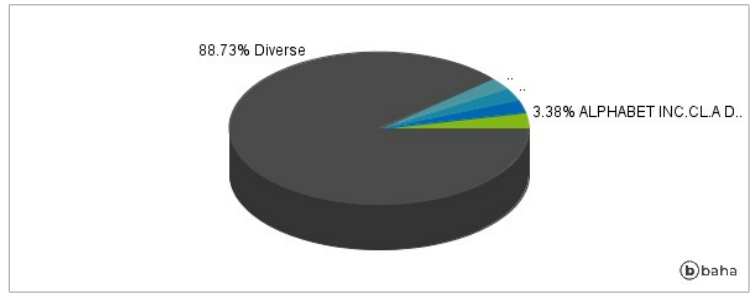
Fondsspezifische Information

Im Rahmen der Anlagestrategie kann in wesentlichem Umfang in Derivate investiert werden.

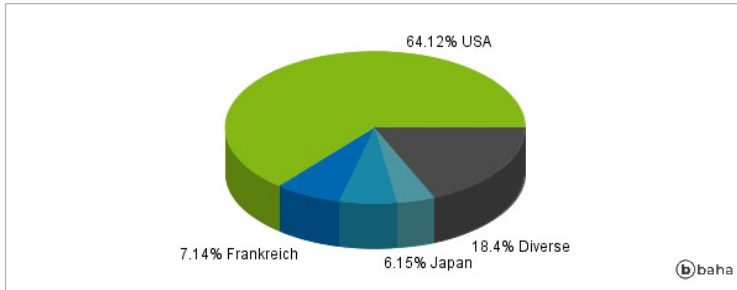
Anlagearten



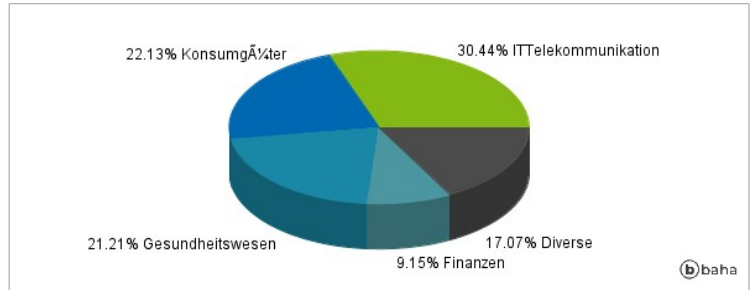
Größte Positionen



Länderverteilung



Branchenverteilung



Historische Daten: 11/2024

Erstellt: 23.11.2024 03:09