

BGF Emerging Markets Equity Income Fund I2 CHF Hedged (LU1

KAG: BlackRock (LU)

ISIN: LU1074795896

Rücknahmepreis: 11,10 CHF

Stand: 23.12.2024

Auflagedatum	18.06.14
Ausgabeaufschlag	-
Konditionsdetails auf www.easybank.at	
Fondsvolumen	141.27 Mio.
Ertragstyp	thesaurierend
Letzte Ausschüttung	keine
Anlageregion	Emerging Markets
Fondstyp	Branchenmix
Fondsmanager	Stephen Andrews, Emily...



Kapitalanlagegesellschaft	
BlackRock (LU)	
35a Avenue JF Kennedy	
1855 Luxemburg	
Luxemburg	
https://www.blackrock.com	

Wertentwicklung*	1J	3J p.a.	5J p.a.
Performance vor AGA	-2,74%	-6,15%	-1,77%
Performance nach max. AGA	-2,74%	-6,15%	-1,77%

Kennzahlen*	1J	3J	5J
Sharpe Ratio	-0,40	-0,55	-0,26
Volatilität	+13,81%	+16,23%	+17,87%

* Performanceergebnisse der Vergangenheit lassen keine Rückschlüsse auf die künftige Entwicklung zu.

Fondsstrategie

Der Fonds strebt an, überdurchschnittliche Erträge auf Ihre Anlage zu erzielen und ein langfristiges Kapitalwachstum aufrechtzuerhalten. Der Fonds legt weltweit mindestens 70 % seines Gesamtvermögens in die Eigenkapitalinstrumente (z. B. Aktien) von Unternehmen an, die ihren Sitz in Schwellenmärkten haben oder dort einen überwiegenden Teil ihrer wirtschaftlichen Tätigkeit ausüben. Anlagen können auch in Eigenkapitalinstrumenten von Unternehmen vorgenommen werden, die ihren Sitz in entwickelten Märkten haben oder dort den überwiegenden Teil ihrer wirtschaftlichen Aktivität ausüben, jedoch über bedeutende Geschäftstätigkeiten in Schwellenländern verfügen.

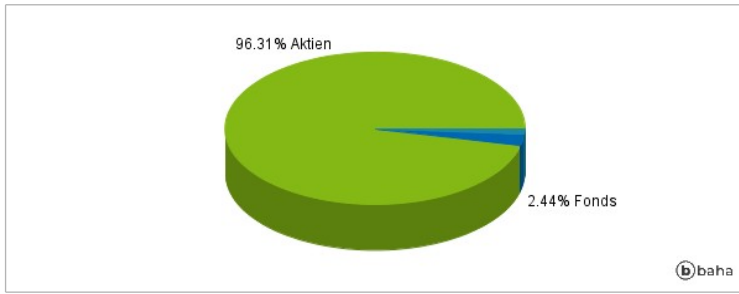
Der Anlageberater (AB) kann zu Anlagezwecken, um das Anlageziel des Fonds zu erreichen, und/oder das Risiko im Portfolio des Fonds zu reduzieren, Investitionskosten zu senken und zusätzliche Erträge zu erzielen, derivative Finanzinstrumente (FD) einsetzen (d. h. Anlagen, deren Preise auf einem oder mehreren zugrunde liegenden Vermögenswerten basieren). Der Fonds kann über FD am Markt einen Leverage-Effekt in unterschiedlichem Umfang erzielen (d. h. wenn der Fonds einem Marktrisiko ausgesetzt ist, das den Wert seiner Vermögenswerte übersteigt). Der Fonds wird aktiv verwaltet und der AB kann nach eigenem Ermessen die Auswahl der Anlagen für den Fonds treffen. Dabei wird sich der AB beim Aufbau des Portfolios des Fonds und auch zu Zwecken des Risikomanagements auf den MSCI Emerging Markets Index (der "Index") beziehen, um sicherzustellen, dass das aktive Risiko (d. h. Grad der Abweichung vom Index) angesichts des Anlageziels und der Anlagepolitik des Fonds angemessen bleibt. Der AB ist bei der Auswahl der Anlagen nicht an die Indexwerte oder die Gewichtung des Index gebunden. Der AB kann nach eigenem Ermessen auch in Wertpapieren anlegen, die nicht im Index enthalten sind, um spezifische Anlagemöglichkeiten zu nutzen. Der geografische Umfang des Anlageziels und der Anlagepolitik kann jedoch dazu führen, dass der Umfang, zu dem die Portfoliobestände vom Index abweichen, begrenzt wird. Der Index sollte von den Anlegern dazu verwendet werden, die Wertentwicklung des Fonds zu vergleichen.

Kommentar:

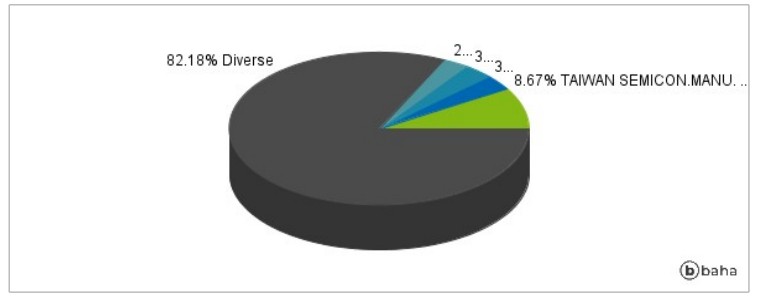
Fondsspezifische Information

Im Rahmen der Anlagestrategie kann in wesentlichem Umfang in Derivate investiert werden. Aufgrund der Zusammensetzung des Fonds oder der verwendeten Managementtechniken weist der Fonds eine erhöhte Volatilität auf, d.h. die Anteilswerte sind auch innerhalb kurzer Zeiträume großen Schwankungen nach oben und nach unten ausgesetzt, wobei auch Kapitalverluste nicht ausgeschlossen werden können. Die Fondsbestimmungen des BGF Emerging Markets Equity Income Fund I2 CHF Hedged wurden durch die FMA bewilligt. Der BGF Emerging Markets Equity Income Fund I2 CHF Hedged kann mehr als 35 % des Fondsvermögens in Wertpapiere/Geldmarktinstrumente folgender Emittenten investieren: die von einem Mitgliedstaat der Europäischen Union, seinen Gebietskörperschaften, einem OECD-Mitgliedsland oder einem internationalen Organismus öffentlich-rechtlichen Charakters, dem mindestens ein Mitgliedstaat angehört, emittiert sind.

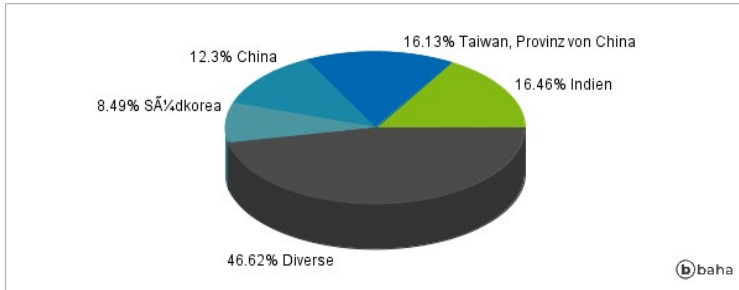
Anlagearten



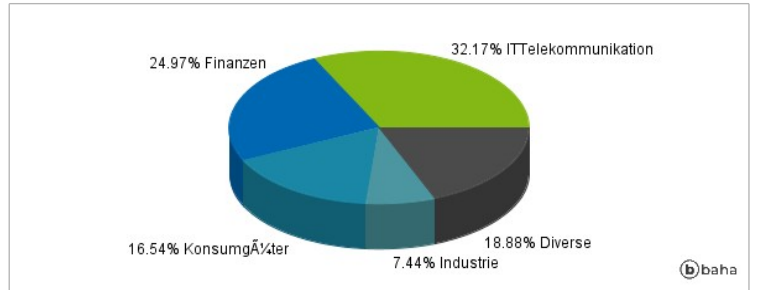
Größte Positionen



Länderverteilung



Branchenverteilung



Historische Daten: 12/2024

Erstellt: 25.12.2024 19:24