

AB SICAV I Concentrated US Equity Portfolio Class N (LU1011999593)

KAG: AllianceBernstein LU

ISIN: LU1011999593

Rücknahmepreis: 42,51 USD

Stand: 14.08.2024

Auflagedatum	23.12.13
Ausgabeaufschlag	3,00%
Konditionsdetails auf www.easybank.at	
Fondsvolumen	897.07 Mio.
Ertragstyp	thesaurierend
Letzte Ausschüttung	keine
Anlageregion	USA
Fondstyp	Branchenmix
Fondsmanager	#Error



Kapitalanlagegesellschaft	
AllianceBernstein LU	
2-4	
rue Eugene Ruppert 2453	
Luxemburg	
https://www.alliancebernstein.com	

Wertentwicklung*		1J	3J p.a.	5J p.a.
Performance vor AGA		+11,13%	-0,49%	+9,93%
Performance nach max. AGA		+7,90%	-1,47%	+9,29%
Kennzahlen*		1J	3J	5J
Sharpe Ratio		0,57	-0,20	0,28
Volatilität		+13,30%	+19,69%	+23,10%

* Performanceergebnisse der Vergangenheit lassen keine Rückschlüsse auf die künftige Entwicklung zu.

Fondsstrategie

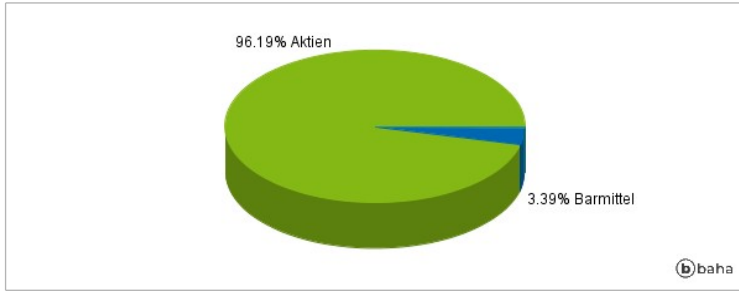
Das Portfolio strebt langfristiges Kapitalwachstum an, indem es - in ein konzentriertes Portfolio von US-amerikanischen Wachstumsunternehmen mit niedrigen Bewertungen investiert - den Fokus auf Unternehmen mit attraktivem Track Record und nachhaltiger Wachstumsentwicklung legt - umfassende Fundamentalanalysen verfolgt, um selektiv in High-Conviction-Ideen mit langfristigem Gewinnwachstum zu investieren

Kommentar:

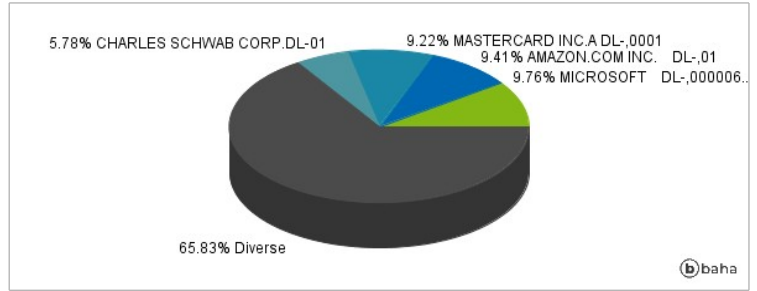
Fondsspezifische Information

Im Rahmen der Anlagestrategie kann überwiegend in Einlagen investiert werden. Im Rahmen der Anlagestrategie kann in wesentlichem Umfang in Derivate investiert werden. Die Fondsbestimmungen des AB SICAV I Concentrated US Equity Portfolio Class N wurden durch die FMA bewilligt. Der AB SICAV I Concentrated US Equity Portfolio Class N kann mehr als 35 % des Fondsvermögens in Wertpapiere/Geldmarktinstrumente folgender Emittenten investieren: die Wertpapiere werden von einem Europäischen Staat, seinen Gebietskörperschaften, einem Mitgliedstaat der OECD oder der G20, Singapur oder einer internationalen Einrichtung öffentlich-rechtlichen Charakters, der ein oder mehrere Europäische Staaten angehören, begeben.

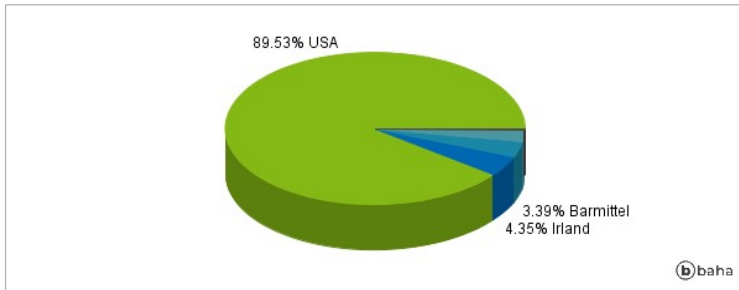
Anlagearten



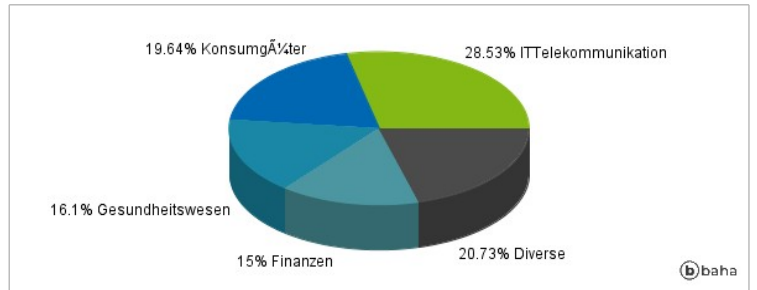
Größte Positionen



Länderverteilung



Branchenverteilung



Historische Daten: 08/2024

Erstellt: 17.08.2024 14:37