

# DPAM B Real Estate Europe Sustainable - Klasse W (BE6246059

KAG: Degroof Petercam AM

ISIN: BE6246059354

Rücknahmepreis: 460,99 EUR

Stand: 20.02.2025

Auflagedatum	14.08.13
Ausgabeaufschlag	2,00%
Konditionsdetails auf <a href="http://www.easybank.at">www.easybank.at</a>	
Fondsvolumen	475.11 Mio.
Ertragstyp	thesaurierend
Letzte Ausschüttung	keine
Anlageregion	Europa
Fondstyp	Immobilienfonds/Aktien
Fondsmanager	Olivier Hertoghe, Vincent...



## Kapitalanlagegesellschaft

Degroof Petercam AM
12
rue Eugène Ruppert 2453
Luxemburg
<a href="http://funds.degroofpetercam.com/">funds.degroofpetercam.com/</a>

Wertentwicklung*	1J	3J p.a.	5J p.a.
Performance vor AGA	+7,21%	-6,44%	-5,60%
Performance nach max. AGA	+5,10%	-7,06%	-5,98%

Kennzahlen*	1J	3J	5J
Sharpe Ratio	0,28	-0,39	-0,35
Volatilität	+16,72%	+23,19%	+23,31%

\* Performanceergebnisse der Vergangenheit lassen keine Rückschlüsse auf die künftige Entwicklung zu.

## Fondsstrategie

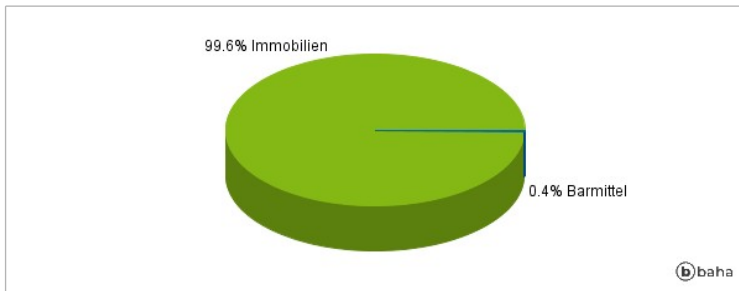
Ziel des Teilfonds ist es, Ihnen eine Anlage in Wertpapieren zu ermöglichen, die sich auf den europäischen Immobiliensektor beziehen. Der Teilfonds legt sein Vermögen hauptsächlich in Wertpapieren an, die sich im weiteren Sinne auf den Immobiliensektor beziehen (Immobilienzertifikate oder Aktien von reglementierten Immobiliengesellschaften (sociétés immobilières règlementées (SIR), Immobiliengesellschaften, die in Immobilienforderungen anlegen (sociétés d'investissement en créances immobilières (SIC)) oder Immobiliengesellschaften oder Unternehmen, die in der Entwicklung und Vermarktung von Immobilien tätig sind und von Unternehmen begeben werden, die ihren Sitz und/oder einen wesentlichen Teil ihrer Betriebsanlagen, Aktivitäten, Erträge oder Entscheidungsstrukturen in Europa haben).

## Kommentar:

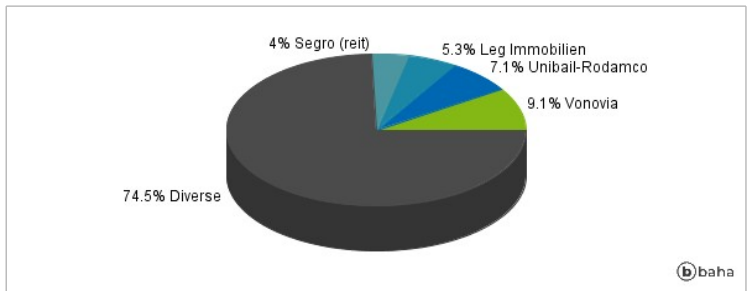
## Fondsspezifische Information

Im Rahmen der Anlagestrategie kann in wesentlichem Umfang in Derivate investiert werden. Aufgrund der Zusammensetzung des Fonds oder der verwendeten Managementtechniken weist der Fonds eine erhöhte Volatilität auf, d.h. die Anteilswerte sind auch innerhalb kurzer Zeiträume großen Schwankungen nach oben und nach unten ausgesetzt, wobei auch Kapitalverluste nicht ausgeschlossen werden können.

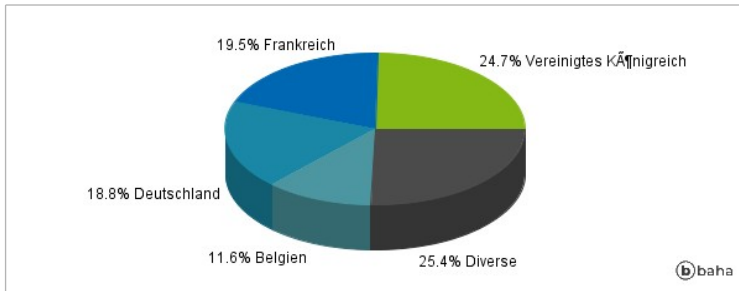
### Anlagearten



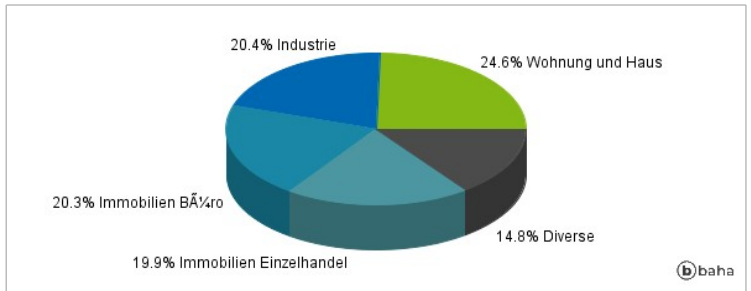
### Größte Positionen



### Länderverteilung



### Branchenverteilung



Historische Daten: 02/2025

Erstellt: 23.02.2025 23:01