

Fisher Investments Institutional Emerging Markets Equity Fund US Dolla

KAG: Carne Gl. Fd. M.(IE)

ISIN: IE00B5MZ4F09

Rücknahmepreis: 137,20 USD

Stand: 21.11.2024

| | |
|--|------------------|
| Auflagedatum | 22.06.11 |
| Ausgabeaufschlag | - |
| Konditionsdetails auf www.easybank.at | |
| Fondvolumen | 557.06 Mio. |
| Ertragstyp | thesaurierend |
| Letzte Ausschüttung | keine |
| Anlageregion | Emerging Markets |
| Fondstyp | Branchenmix |
| Fondsmanager | n.a |

Kapitalanlagegesellschaft

| |
|---|
| Carne Gl. Fd. M.(IE) |
| Harcourt Road |
| Dublin 2 Irland |
| Irland |
| https://www.carnegroup.com |



Wertentwicklung*

| | IJ | 3J p.a. | 5J p.a. |
|---------------------------|---------|---------|---------|
| Performance vor AGA | +14,53% | -2,62% | +3,58% |
| Performance nach max. AGA | +14,53% | -2,62% | +3,58% |

Kennzahlen*

| | IJ | 3J | 5J |
|--------------|---------|---------|---------|
| Sharpe Ratio | 0,79 | -0,29 | 0,03 |
| Volatilität | +14,57% | +19,52% | +21,09% |

* Performanceergebnisse der Vergangenheit lassen keine Rückschlüsse auf die künftige Entwicklung zu.

Fondsstrategie

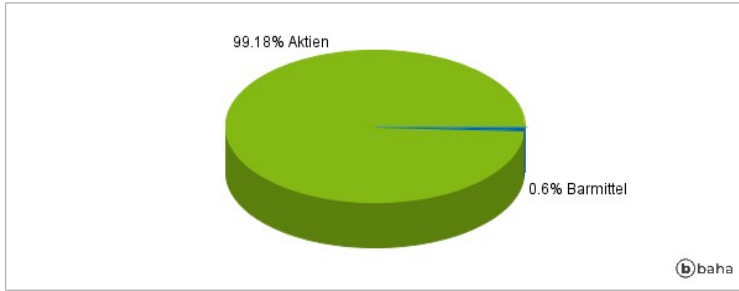
Das Anlageziel dieses aktiv verwalteten Fonds ist eine Outperformance gegenüber dem MSCI Emerging Markets Index (die "Benchmark"). Es gibt keine Garantie, dass das Anlageziel erreicht wird. Der Fonds wird vom Anlageverwalter aktiv verwaltet, d. h. die Anlageentscheidungen werden nach freiem Ermessen getroffen. Die Portfoliobestände können dementsprechend von der Benchmark abweichen. Diese Abweichung kann wesentlich sein.

Kommentar:

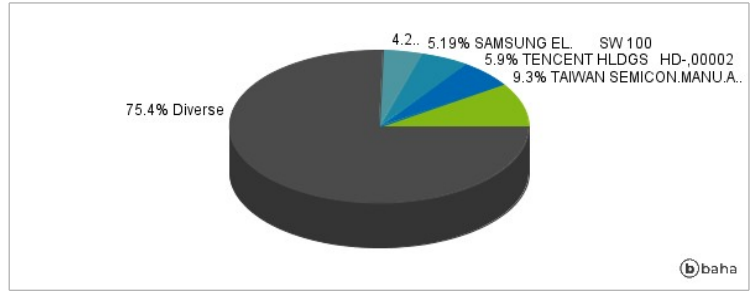
Fondsspezifische Information

Im Rahmen der Anlagestrategie kann in wesentlichem Umfang in Derivate investiert werden. Aufgrund der Zusammensetzung des Fonds oder der verwendeten Managementtechniken weist der Fonds eine erhöhte Volatilität auf, d.h. die Anteilswerte sind auch innerhalb kurzer Zeiträume großen Schwankungen nach oben und nach unten ausgesetzt, wobei auch Kapitalverluste nicht ausgeschlossen werden können.

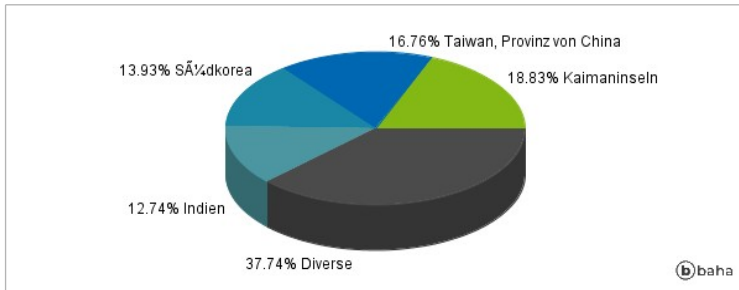
Anlagearten



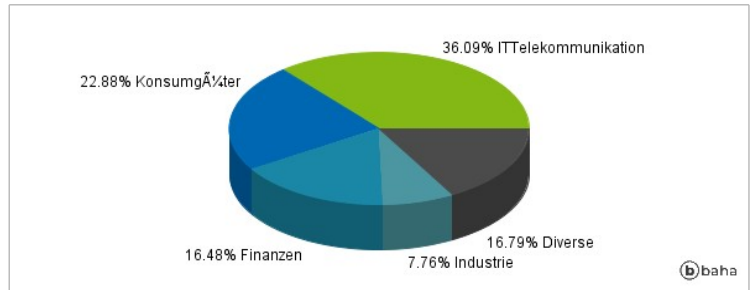
Größte Positionen



Länderverteilung



Branchenverteilung



Historische Daten: 11/2024

Erstellt: 23.11.2024 16:35