

# Allianz Europe Equity Value - I - EUR (LU1111123128)

KAG: Allianz Gl.Investors

ISIN: LU1111123128

Rücknahmepreis: 1314,72 EUR

Stand: 09.08.2024

|  |                          |
|--|--------------------------|
| Auflagedatum   | 28.10.14                 |
| Ausgabeaufschlag   | 2,00%                    |
| Konditionsdetails auf <a href="http://www.easybank.at">www.easybank.at</a> |                          |
| Fondsvolumen   | 159.22 Mio.              |
| Ertragstyp   | ausschüttend             |
| Letzte Ausschüttung  | keine                    |
| Anlageregion   | Europa                   |
| Fondstyp   | Branchenmix              |
| Fondsmanager   | Rudolph-Dengel Gregor... |



|   |  |
|---|--|
| <b>Kapitalanlagegesellschaft</b>                                  |  |
| Allianz Gl.Investors  |  |
| Bockenheimer Landstraße 42-44                                     |  |
| 60323 Frankfurt am Main   |  |
| Deutschland   |  |
| <a href="https://www.allianzgi.com">https://www.allianzgi.com</a> |  |

| <b>Wertentwicklung*</b>   |  | <b>1J</b> | <b>3J p.a.</b> | <b>5J p.a.</b> |
|---------------------------|--|-----------|----------------|----------------|
| Performance vor AGA       |  | +8,77%    | +4,76%         | +6,20%         |
| Performance nach max. AGA |  | +6,64%    | +4,07%         | +5,78%         |
| <b>Kennzahlen*</b>        |  | <b>1J</b> | <b>3J</b>      | <b>5J</b>      |
| Sharpe Ratio              |  | 0,44      | 0,08           | 0,14           |
| Volatilität               |  | +11,87%   | +15,50%        | +19,08%        |

\* Performanceergebnisse der Vergangenheit lassen keine Rückschlüsse auf die künftige Entwicklung zu.

## Fondsstrategie

Langfristiges Kapitalwachstum durch Anlagen in europäischen Aktienmärkten im Einklang mit der Strategie für nachhaltige Schlüsselindikatoren (Relativ) ("KPI-Strategie (Relativ)"), mit Schwerpunkt auf Value-Aktien. In diesem Zusammenhang besteht das Ziel darin, die Nachhaltigkeits-KPI des Teilfonds im Vergleich zur Benchmark des Teilfonds zu übertreffen, um das Anlageziel zu erreichen. Der Teilfonds verfolgt die KPI-Strategie (Relativ) und fördert verantwortungsvolle Anlagen durch die Anwendung eines nachhaltigen Schlüsselindikators ("Nachhaltigkeits-KPI"), um den Anteilseignern Transparenz bezüglich der messbaren Nachhaltigkeitsergebnisse zu bieten, die der Investmentmanager des Teilfonds verfolgt. Für direkte Anlagen werden Mindestausschlusskriterien angewendet.

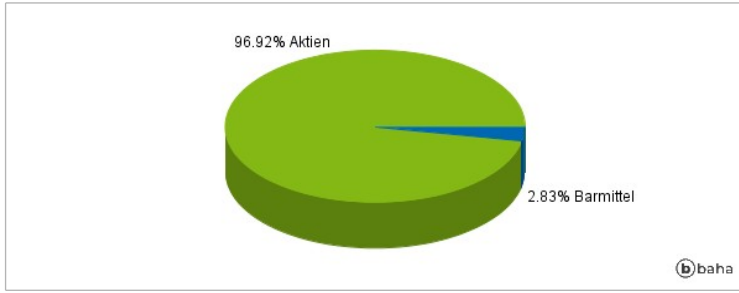
Min. 70 % des Teilfondsvermögens werden im Einklang mit der KPI-Strategie (relativ) entsprechend dem Anlageziel in Aktien investiert. Max. 30 % des Teilfondsvermögens dürfen im Einklang mit der KPI-Strategie (relativ) in andere als die im Anlageziel beschriebenen Aktien investiert werden. Der Nachhaltigkeits-KPI des Teilfonds ist die "gewichtete durchschnittliche THG-Intensität (Verkäufe)", die den gewichteten Durchschnitt der THG-Intensität des Portfolios des Teilfonds darstellt (in tCO<sub>2</sub>e pro Million Umsatz). Das Anlageziel des Teilfonds wird durch ein Übertreffen der gewichteten durchschnittlichen THG-Intensität (Verkäufe) des Portfolios des Teilfonds um mindestens 20 % im Vergleich zur gewichteten durchschnittlichen Treibhausgasintensität (Verkäufe) der Benchmark des Teilfonds erreicht. Max. 25 % des Teilfondsvermögens dürfen direkt in Termineinlagen und/oder (bis zu 20 % des Teilfondsvermögens) in Sichteinlagen gehalten und/oder in Geldmarktinstrumente und/oder (bis zu 10 % des Teilfondsvermögens) zum Zwecke des Liquiditätsmanagements in Geldmarktfonds investiert werden. Max. 20 % des Teilfondsvermögens dürfen in Schwellenmärkten investiert werden. Max. 10 % des Teilfondsvermögens dürfen in OGAW/OGA investiert werden. Alle Anleihen und Geldmarktinstrumente müssen zum Zeitpunkt des Erwerbs ein Rating von mindestens B- oder ein vergleichbares Rating von einer anerkannten Ratingagentur aufweisen. Der Teilfonds ist gemäß dem deutschen Investmentsteuergesetz (InvStG) als "Aktienfonds" klassifiziert. Wir verwalten diesen Teilfonds unter Bezugnahme auf einen Vergleichsindex. Der Vergleichsindex des Teilfonds spielt im Hinblick auf die Performanceziele und Kennzahlen des Teilfonds eine Rolle. Wir verfolgen einen aktiven Managementansatz mit dem Ziel, die Wertentwicklung des Vergleichsindex zu übertreffen...

## Kommentar:

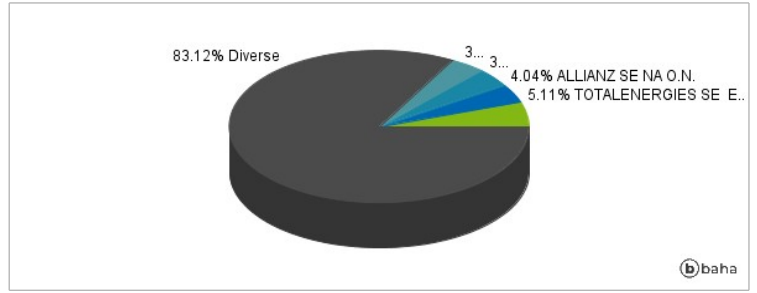
## Fondsspezifische Information

Im Rahmen der Anlagestrategie kann in wesentlichem Umfang in Derivate investiert werden. Aufgrund der Zusammensetzung des Fonds oder der verwendeten Managementtechniken weist der Fonds eine erhöhte Volatilität auf, d.h. die Anteilswerte sind auch innerhalb kurzer Zeiträume großen Schwankungen nach oben und nach unten ausgesetzt, wobei auch Kapitalverluste nicht ausgeschlossen werden können. Die Fondsbestimmungen des Allianz Europe Equity Value - I - EUR wurden durch die FMA bewilligt. Der Allianz Europe Equity Value - I - EUR kann mehr als 35 % des Fondsvermögens in Wertpapiere/Geldmarktinstrumente folgender Emittenten investieren: die von der Europäischen Union, der Europäischen Zentralbank, einem Mitgliedstaat der EU oder seinen Gebietskörperschaften, von einem OECD-Mitgliedstaat oder von internationalen Organismen öffentlich-rechtlichen Charakters, denen ein oder mehrere Mitgliedstaaten der EU angehören, oder von anderen Staaten, die nicht Mitglied der EU sind, von der CSSF jedoch offiziell akzeptiert werden, begeben werden oder garantiert sind (zum Datum dieses Verkaufsprospekts werden die folgenden Staaten von der CSSF akzeptiert: Die Sonderverwaltungsregion Hongkong, die Volksrepublik China, die Föderative Republik Brasilien, die Republik Indien, die Republik Indonesien, die Russische Föderation, die Republik Südafrika, die Republik Singapur).

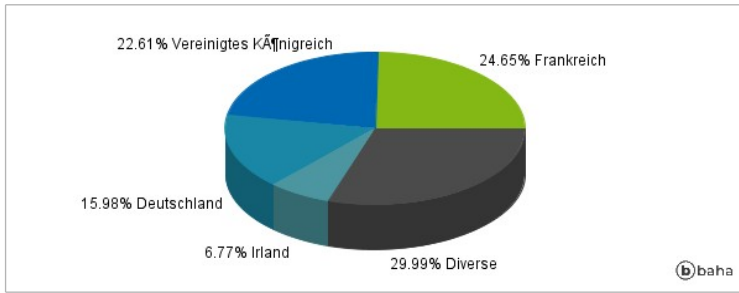
### Anlagearten



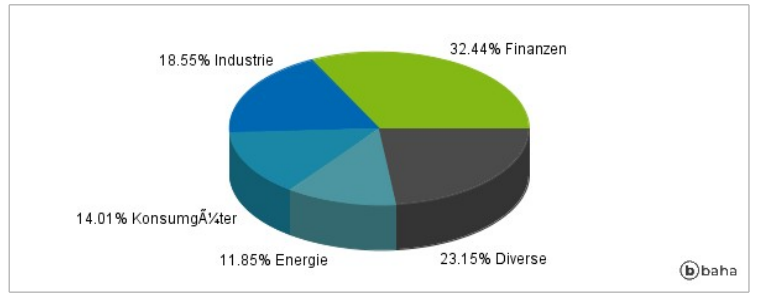
### Größte Positionen



### Länderverteilung



### Branchenverteilung



Historische Daten: 08/2024

Erstellt: 12.08.2024 16:05