

UNI-GLOBAL - Equities World - SA USD (LU0337270119)

KAG: Lemanik AM

ISIN: LU0337270119

Rücknahmepreis: 2232,77 USD

Stand: 14.08.2024

Auflagedatum	17.01.08
Ausgabeaufschlag	4,00%
Konditionsdetails auf www.easybank.at	
Fondsvolumen	24.82 Mio.
Ertragstyp	thesaurierend
Letzte Ausschüttung	keine
Anlageregion	weltweit
Fondstyp	Branchenmix
Fondsmanager	Unigestion SA



Kapitalanlagegesellschaft	
Lemanik AM	
I06	
route d'Arlon 8210	
Luxemburg	
https://www.lemanikgroup.com	

Wertentwicklung*		1J	3J p.a.	5J p.a.
Performance vor AGA		+11,11%	+1,08%	+4,03%
Performance nach max. AGA		+6,84%	-0,24%	+3,21%
Kennzahlen*		1J	3J	5J
Sharpe Ratio		1,02	-0,24	0,04
Volatilität		+7,46%	+10,08%	+12,57%

* Performanceergebnisse der Vergangenheit lassen keine Rückschlüsse auf die künftige Entwicklung zu.

Fondsstrategie

Der Teilfonds bietet die Möglichkeit, die Chancen des globalen Aktienmarktes zu nutzen. Anlageziel ist der Aufbau eines Portfolios mit einem ausgewogenen Verhältnis zwischen dem geschätzten Risiko und der erhofften Rentabilität. Der Teilfonds verfolgt eine aktive Anlagestrategie, nach der ein Portfolio ausgewählt wird, das unter Berücksichtigung des erwogenen Anlageuniversums eine optimale Risikoerwartung bietet. Der Teilfonds kann Derivate zur Absicherung des Wechselkursrisikos und/oder zum Zwecke einer effektiven Anlageverwaltung einsetzen. Anlagen werden ohne geographische oder Währungsbeschränkungen vorgenommen.

Kommentar:

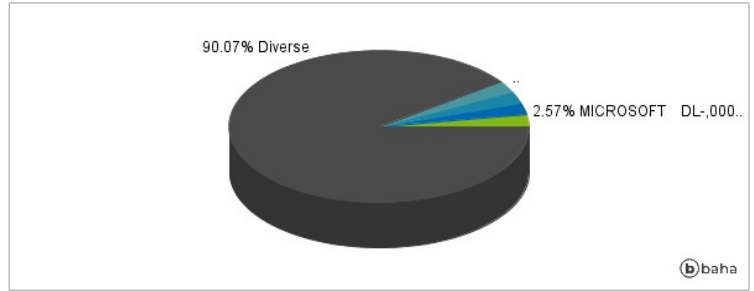
Fondsspezifische Information

Im Rahmen der Anlagestrategie kann in wesentlichem Umfang in Derivate investiert werden. Die Fondsbestimmungen des UNI-GLOBAL - Equities World - SA USD wurden durch die FMA bewilligt. Der UNI-GLOBAL - Equities World - SA USD kann mehr als 35 % des Fondsvermögens in Wertpapiere/Geldmarktinstrumente folgender Emittenten investieren: EU Member State, its local authorities, any OECD Member State or public international bodies of which one or more EU Member States or non-EU states approved by the CSSF, including Singapore, Brazil, Russia and Indonesia, are members.

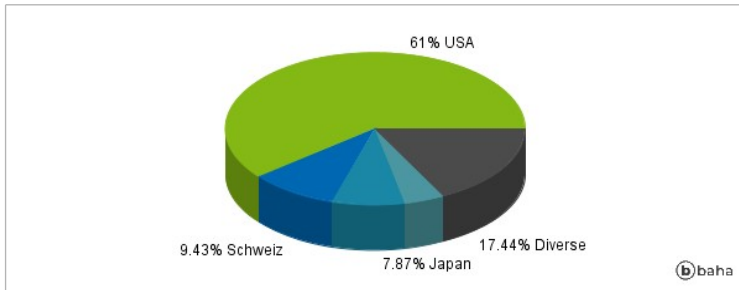
Anlagearten



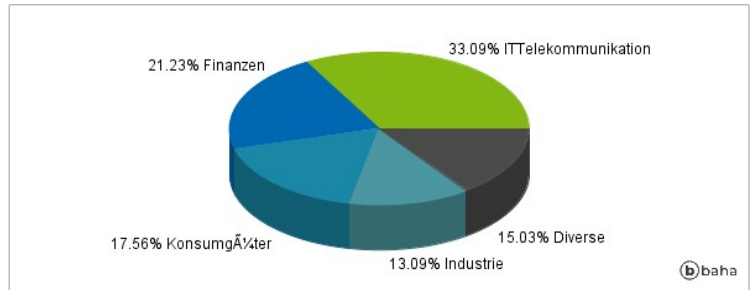
Größte Positionen



Länderverteilung



Branchenverteilung



Historische Daten: 08/2024

Erstellt: 17.08.2024 03:27