

Metzler Wertsicherungsfonds 96 C (DE000A1T6KY8)

KAG: Metzler AM ISIN: DE000A1T6KY8 Rücknahmepreis: 114,82 EUR Stand: 20.02.2025

Auflagedatum	03.06.13
Ausgabeaufschlag	3,50%
Konditionsdetails auf www.easybank.at	
Fondsvolumen	320.06 Mio.
Ertragstyp	thesaurierend
Letzte Ausschüttung	keine
Anlageregion	weltweit
Fondstyp	Kapitalgeschützt
Fondsmanager	Team Absolute Return...



Kapitalanlagegesellschaft	
Metzler AM	
Untermainanlage 1	
60329 Frankfurt am Main	
Deutschland	
https://www.metzler.com	

Wertentwicklung*	1J	3J p.a.	5J p.a.
Performance vor AGA	+5,10%	+2,47%	+0,74%
Performance nach max. AGA	+1,55%	+1,30%	+0,05%

Kennzahlen*	1J	3J	5J
Sharpe Ratio	0,77	-0,02	-0,83
Volatilität	+3,35%	+2,48%	+2,16%

* Performanceergebnisse der Vergangenheit lassen keine Rückschlüsse auf die künftige Entwicklung zu.

Fondsstrategie

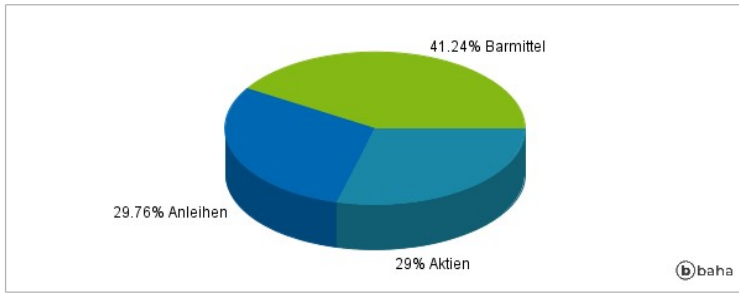
Der Fonds strebt als Anlageziel eine möglichst hohe Partizipation an den Kursgewinnen an den globalen Aktien- und Rentenmärkten bei gleichzeitiger Einhaltung einer auf das Kalenderjahresende bezogenen Wertuntergrenze von 96 % des festgelegten Nettoinventarwertes.

Kommentar:

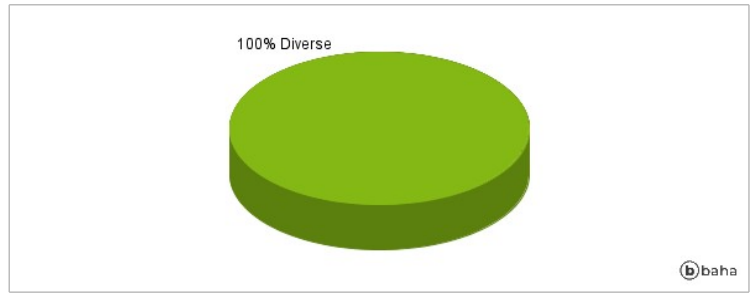
Fondsspezifische Information

Im Rahmen der Anlagestrategie kann in wesentlichem Umfang in Derivate investiert werden. Die Fondsbestimmungen des Metzler Wertsicherungsfonds 96 C wurden durch die FMA bewilligt. Der Metzler Wertsicherungsfonds 96 C kann mehr als 35 % des Fondsvermögens in Wertpapiere/Geldmarktinstrumente folgender Emittenten investieren: Bundesrepublik Deutschland, Baden-Württemberg, Bayern, Berlin, Brandenburg, Bremen, Hamburg, Hessen, Mecklenburg-Vorpommern, Niedersachsen, Nordrhein-Westfalen, Rheinland-Pfalz, Saarland, Sachsen, Sachsen-Anhalt, Schleswig-Holstein, Thüringen, Europäische Gemeinschaft für Kohle und Stahl, EURATOM, Europäische Wirtschaftsgemeinschaft, Europäische Gemeinschaft, Europäische Union, Belgien, Bulgarien, Dänemark, Estland, Finnland, Frankreich, Griechenland, Großbritannien, Irland, Italien, Kroatien, Lettland, Litauen, Malta, Polen, Luxemburg, Niederlande, Österreich, Portugal, Schweden, Slowakei, Slowenien, Spanien, Tschechische Republik, Ungarn, Republik Zypern, Rumänien, Island, Liechtenstein, Norwegen, Australien, Japan, Kanada, Korea, Mexiko, Neuseeland, Schweiz, Türkei, Vereinigte Staaten von Amerika, Chile, Israel, Vereinigtes Königreich Großbritannien und Nordirland.

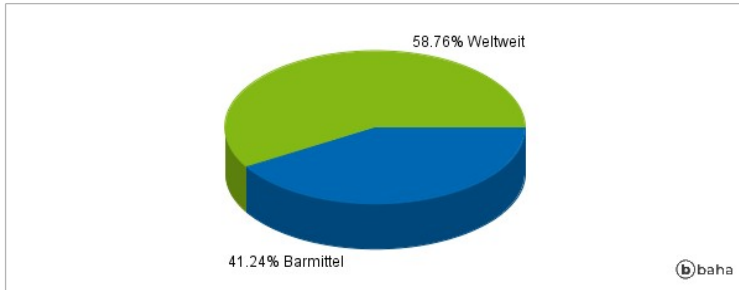
Anlagearten



Größte Positionen



Länderverteilung



Branchenverteilung



Historische Daten: 02/2025

Erstellt: 23.02.2025 20:03