

Edmond de Rothschild Fund China R EUR (LUI I 60365505)

KAG: E.d.Roth. AM (LU)

ISIN: LUI I 60365505

Rücknahmepreis: 132,94 EUR

Stand: 27.06.2024

Auflagedatum	25.06.15
Ausgabeaufschlag	3,00%
Konditionsdetails auf www.easybank.at	
Fondsvolumen	144.03 Mio.
Ertragstyp	thesaurierend
Letzte Ausschüttung	keine
Anlageregion	China
Fondstyp	Branchenmix
Fondsmanager	Xiadong BAO, Patricia...



Kapitalanlagegesellschaft	
E.d.Roth. AM (LU)	
7 Princes Street	
EC2R8AQ London	
Vereinigtes Königreich	
http://www.daltonsp.com	

Wertentwicklung*		1J	3J p.a.	5J p.a.
Performance	vor AGA	-8,61%	-20,29%	-6,00%
Performance	nach max. AGA	-11,27%	-21,07%	-6,55%

Kennzahlen*		1J	3J	5J
Sharpe Ratio		-0,57	-0,85	-0,38
Volatilität		+21,71%	+28,31%	+25,91%

* Performanceergebnisse der Vergangenheit lassen keine Rückschlüsse auf die künftige Entwicklung zu.

Fondsstrategie

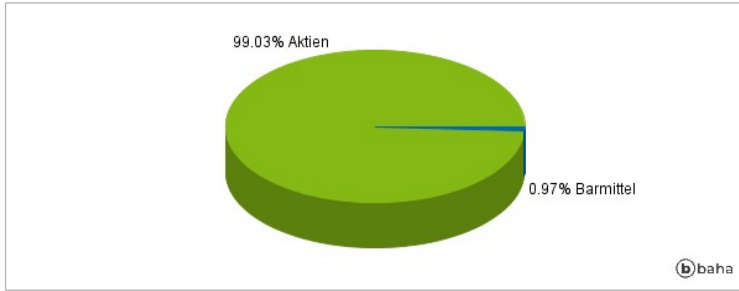
Das Anlageziel des Teilfonds besteht darin, die Performance seines Benchmarkindex zu übertreffen, indem das Vermögen des Teilfonds in Aktien von Unternehmen investiert wird, deren Geschäftstätigkeit hauptsächlich mit China in Verbindung steht. Der Teilfonds wird aktiv verwaltet. Die Anlagestrategie basiert auf der Auswahl und dynamischen Verwaltung der Wertpapiere von Unternehmen, die überwiegend in China tätig sind. Zwischen 75 % und 110 % des Teilfonds-Nettovermögens sind in Aktien und ähnlichen, an geregelten Märkten gehandelten Wertpapieren von Unternehmen mit Börsennotierung, Hauptsitz oder wesentlicher Geschäftstätigkeit in China investiert und/oder engagiert.

Kommentar:

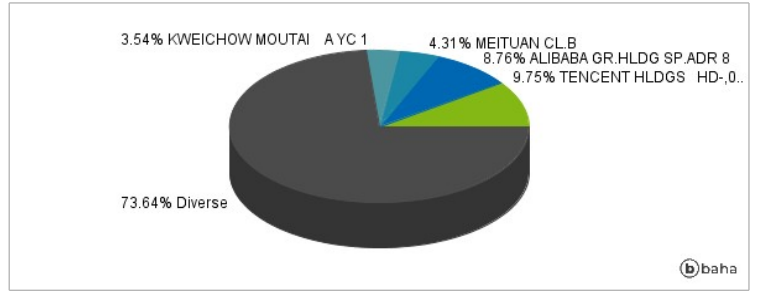
Fondsspezifische Information

Im Rahmen der Anlagestrategie kann in wesentlichem Umfang in Derivate investiert werden. Aufgrund der Zusammensetzung des Fonds oder der verwendeten Managementtechniken weist der Fonds eine erhöhte Volatilität auf, d.h. die Anteilswerte sind auch innerhalb kurzer Zeiträume großen Schwankungen nach oben und nach unten ausgesetzt, wobei auch Kapitalverluste nicht ausgeschlossen werden können.

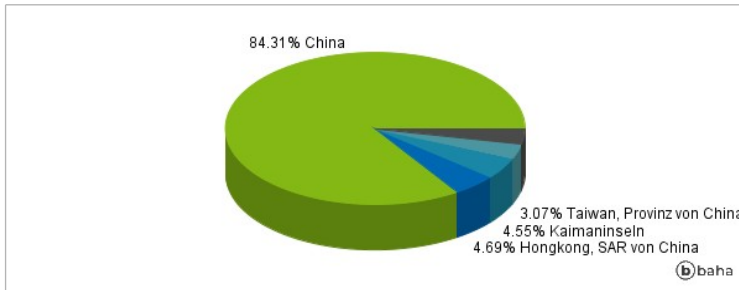
Anlagearten



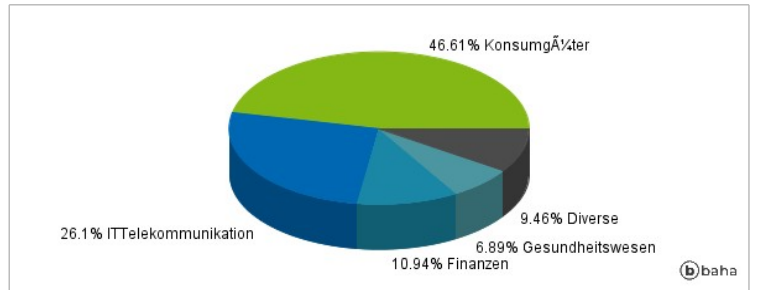
Größte Positionen



Länderverteilung



Branchenverteilung



Historische Daten: 06/2024

Erstellt: 30.06.2024 19:19