

BSF Managed Index Portfolios - Defensive Class A2 EUR (LUI24152461)

KAG: BlackRock (LU)

ISIN: LUI241524617

Rücknahmepreis: 106,81 EUR

Stand: 14.01.2025

| | |
|--|------------------------------|
| Auflagedatum | 03.06.15 |
| Ausgabeaufschlag | 5,00% |
| Konditionsdetails auf www.easybank.at | |
| Fondsvolumen | 166.01 Mio. |
| Ertragstyp | thesaurierend |
| Letzte Ausschüttung | keine |
| Anlageregion | weltweit |
| Fondstyp | Multiasset |
| Fondsmanager | Steve Walker, Christopher... |

Kapitalanlagegesellschaft

BlackRock (LU)
 35a Avenue JF Kennedy
 1855 Luxemburg
 Luxemburg
<https://www.blackrock.com>



Wertentwicklung*

| | IJ | 3J p.a. | 5J p.a. |
|---------------------------|--------|---------|---------|
| Performance vor AGA | +4,48% | -1,76% | -0,90% |
| Performance nach max. AGA | -0,50% | -3,35% | -1,86% |

Kennzahlen*

| | IJ | 3J | 5J |
|--------------|--------|--------|--------|
| Sharpe Ratio | 0,52 | -0,90 | -0,63 |
| Volatilität | +3,29% | +5,07% | +5,83% |

* Performanceergebnisse der Vergangenheit lassen keine Rückschlüsse auf die künftige Entwicklung zu.

Fondsstrategie

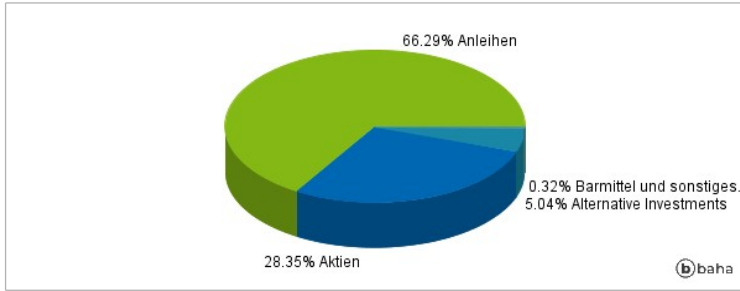
Der Fonds strebt durch eine Kombination aus Kapitalwachstum und Erträgen mit einem defensiven Risikoniveau die Erzielung einer Rendite aus Ihrer Anlage an, und zwar in einer Weise, die im Einklang mit den Grundsätzen für auf Umwelt, Soziales und Governance (ESG) ausgerichtete Anlagen steht. Der Fonds strebt die Erreichung seines Anlageziels an, indem er ein indirektes Engagement in Eigenkapitalinstrumenten (z. B. Aktien), eigenkapitalbezogenen (eb) Wertpapieren, festverzinslichen (fv) Wertpapieren (z. B. Anleihen), auf fv Wertpapiere bezogenen Wertpapieren, alternativen Vermögenswerten (wie Immobilien und "harte" Rohstoffe, aber ohne "weiche" Rohstoffe), Barmitteln und Einlagen eingeht. Fv Wertpapiere umfassen Geldmarktinstrumente (GMI) (d. h. Schuldverschreibungen mit kurzen Laufzeiten). eb Wertpapiere und auf fv Wertpapiere bezogene Wertpapiere sind unter anderem derivative Finanzinstrumente (FD) (d. h. Anlagen, deren Preise auf einem oder mehreren zugrunde liegenden Vermögenswerten basieren). "Harte" Rohstoffe sind natürliche Ressourcen, die abgebaut oder gewonnen werden (z. B. Gold, Aluminium, Kupfer, Erdöl und -gas), während "weiche" Rohstoffe als Bezeichnung für landwirtschaftliche Erzeugnisse oder Nutztiere (z. B. Mais, Weizen, Kaffee, Zucker, Sojabohnen und Schweinefleisch) dient. Der Fonds strebt an, mindestens 80 % seines Gesamtvermögens in Übereinstimmung mit seiner ESG-Politik anzulegen, wie in der ESG-Politik des Fonds im Prospekt angegeben. Es ist beabsichtigt, dass das Engagement des Fonds in Eigenkapitalinstrumenten 30 % seines Nettoinventarwerts nicht übersteigt. Dies kann jedoch im Laufe der Zeit schwanken. Ein Engagement in diesen Anlageklassen wird durch die Anlagen des Fonds in anderen Fonds weltweit erreicht. Gegebenenfalls kann der Fonds direkt in auf fv Wertpapiere bezogene Wertpapiere, fv Wertpapiere, GMI, Barmittel und Einlagen anlegen. Die Direktanlagen des Fonds in fv Wertpapieren und GMI können von Regierungen, staatlichen Stellen, Unternehmen und supranationalen Einrichtungen ausgegeben werden. Engagements (direkte oder indirekte) in fv Wertpapieren, die über ein relativ niedriges oder kein Rating verfügen, dürfen 20 % des Nettoinventarwerts des Fonds nicht überschreiten.

Kommentar:

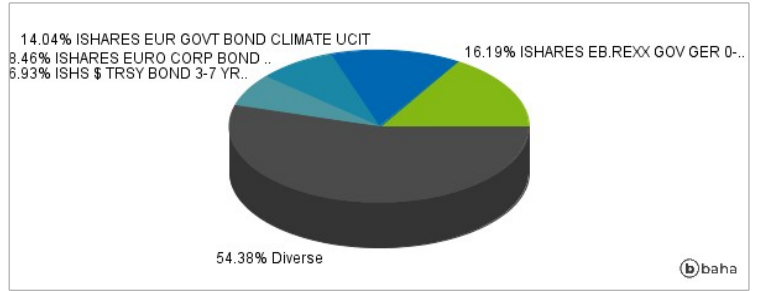
Fondsspezifische Information

Im Rahmen der Anlagestrategie kann in wesentlichem Umfang in Derivate investiert werden. Die Fondsbestimmungen des BSF Managed Index Portfolios - Defensive Class A2 EUR wurden durch die FMA bewilligt. Der BSF Managed Index Portfolios - Defensive Class A2 EUR kann mehr als 35 % des Fondsvermögens in Wertpapiere/Geldmarktinstrumente folgender Emittenten investieren: Die von einem EU-Mitgliedstaat, seinen Gebietskörperschaften, einem Mitgliedstaat der OECD oder einer internationalen Einrichtung öffentlich-rechtlichen Charakters, denen ein oder mehrere Mitgliedstaaten der EU angehören..

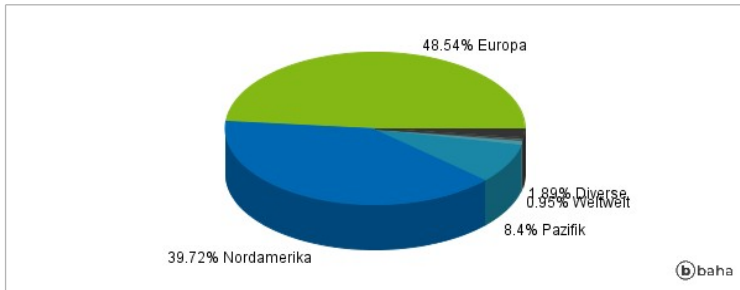
Anlagearten



Größte Positionen



Länderverteilung



Branchenverteilung



Historische Daten: 01/2025

Erstellt: 15.01.2025 12:38