

# Allianz Euro Inflation-linked Bond - IT - EUR (LU0988443411)

KAG: Allianz Gl.Investors

ISIN: LU0988443411

Rücknahmepreis: 1135,46 EUR

Stand: 04.10.2024

Auflagedatum	03.09.15
Ausgabeaufschlag	5,00%
Konditionsdetails auf <a href="http://www.easybank.at">www.easybank.at</a>	
Fondsvolumen	266.72 Mio.
Ertragstyp	thesaurierend
Letzte Ausschüttung	keine
Anlageregion	weltweit
Fondstyp	Anleihen Staaten
Fondsmanager	GILBERT Ophélie, MILLION...



<b>Kapitalanlagegesellschaft</b>	
Allianz Gl.Investors	
Bockenheimer Landstraße 42-44	
60323 Frankfurt am Main	
Deutschland	
<a href="https://www.allianzgi.com">https://www.allianzgi.com</a>	

<b>Wertentwicklung*</b>		<b>1J</b>	<b>3J p.a.</b>	<b>5J p.a.</b>
Performance vor AGA		+7,78%	-0,96%	+0,62%
Performance nach max. AGA		+2,65%	-2,56%	-0,36%
<b>Kennzahlen*</b>		<b>1J</b>	<b>3J</b>	<b>5J</b>
Sharpe Ratio		0,92	-0,55	-0,39
Volatilität		+4,97%	+7,66%	+6,76%

\* Performanceergebnisse der Vergangenheit lassen keine Rückschlüsse auf die künftige Entwicklung zu.

## Fondsstrategie

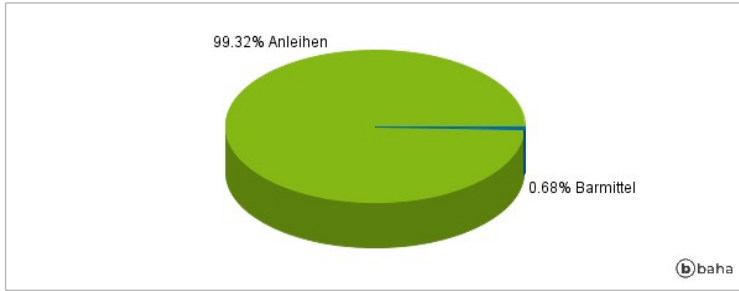
Langfristiges Kapitalwachstum durch Anlagen in den OECD- oder EURentenmärkten mit Schwerpunkt auf inflationsgebundenen Anleihen im Einklang mit der Strategie für nachhaltige und verantwortungsvolle Anlagen (SRI-Strategie). Der Teilfonds verfolgt die SRI-Strategie und fördert Anlagen, die Kriterien in Bezug auf Umwelt, Soziales und Unternehmensführung berücksichtigen, unter gleichzeitiger Anwendung bestimmter Mindestausschlusskriterien für direkte Anlagen. Min. 70 % des Teilfondsvermögens werden entsprechend dem Anlageziel in Anleihen der Rentenmärkte der OECD- und/oder EU-Mitgliedstaaten investiert, davon mindestens 51 % des Teilfondsvermögens in auf EUR lautende, inflationsgebundene Anleihen. Max. 30 % des Teilfondsvermögens dürfen in andere als die im Anlageziel beschriebenen Anleihen investiert werden. Das Teilfondsvermögen darf nicht in Hochzinsanleihen investiert werden, die in der Regel ein höheres Risiko und ein höheres Ertragspotenzial aufweisen. Max. 10 % des Teilfondsvermögens dürfen in Schwellenmärkte investiert werden. Max. 10 % des Teilfondsvermögens dürfen in ABS und/oder MBS mit einem Kreditrating von mindestens BBB- investiert werden. Max. 100 % des Teilfondsvermögens dürfen in Einlagen gehalten und/oder direkt in Geldmarktinstrumente sowie (bis zu 10 % des Teilfondsvermögens) vorübergehend zum Zwecke des Liquiditätsmanagements und/oder zu defensiven Zwecken in Geldmarktfonds investiert werden. Alle Anleihen und Geldmarktinstrumente müssen zum Zeitpunkt des Erwerbs ein Rating von mindestens B- oder ein vergleichbares Rating von einer anerkannten Ratingagentur haben. Max. 10 % Währungsengagement in Nicht-EUR-Werten. Beim Erwerb von Wertpapieren für das Portfolio des Teilfonds gilt die SRI-Strategie in vollem Umfang. Die Duration der Teilfondsanlagen sollte zwischen null und 20 Jahren betragen.

## Kommentar:

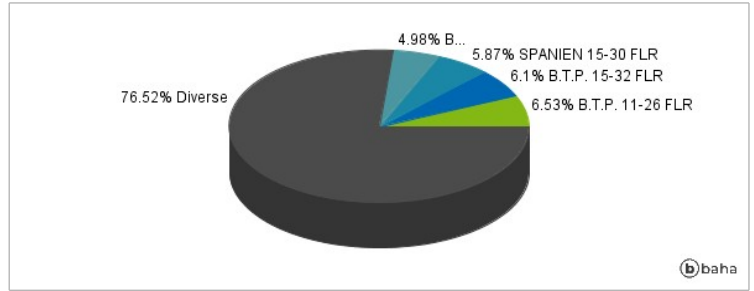
## Fondsspezifische Information

Im Rahmen der Anlagestrategie kann in wesentlichem Umfang in Derivate investiert werden. Die Fondsbestimmungen des Allianz Euro Inflation-linked Bond - IT - EUR wurden durch die FMA bewilligt. Der Allianz Euro Inflation-linked Bond - IT - EUR kann mehr als 35 % des Fondsvermögens in Wertpapiere/Geldmarktinstrumente folgender Emittenten investieren: die von der Europäischen Union, der Europäischen Zentralbank, einem Mitgliedstaat der EU oder seinen Gebietskörperschaften, von einem OECD-Mitgliedstaat oder von internationalen Organismen öffentlich-rechtlichen Charakters, denen ein oder mehrere Mitgliedstaaten der EU angehören, oder von anderen Staaten, die nicht Mitglied der EU sind, von der CSSF jedoch offiziell akzeptiert werden, begeben werden oder garantiert sind (zum Datum dieses Verkaufsprospekts werden die folgenden Staaten von der CSSF akzeptiert: Die Sonderverwaltungsregion Hongkong, die Volksrepublik China, die Föderative Republik Brasilien, die Republik Indien, die Republik Indonesien, die Russische Föderation, die Republik Südafrika, die Republik Singapur).

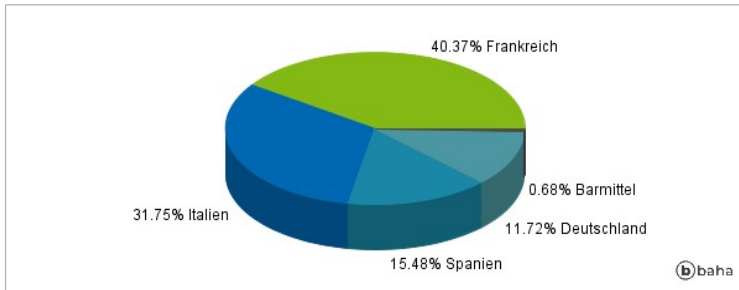
### Anlagearten



### Größte Positionen



### Länderverteilung



### Branchenverteilung



Historische Daten: 10/2024

Erstellt: 06.10.2024 18:14