

WSS Wertpapier- und Optionsstrategie (T) (AT0000A1GYH0)

KAG: LLB Invest KAG ISIN: AT0000A1GYH0 Rücknahmepreis: 119,06 EUR Stand: 21.11.2024

| | |
|--|---------------------|
| Auflagedatum | 20.10.15 |
| Ausgabeaufschlag | 5,00% |
| Konditionsdetails auf www.easybank.at | |
| Fondsvolumen | 15.85 Mio. |
| Ertragstyp | thesaurierend |
| Letzte Ausschüttung | keine |
| Anlageregion | weltweit |
| Fondstyp | Mischfonds/flexibel |
| Fondsmanager | n.a |
| Kapitalanlagegesellschaft | |
| LLB Invest KAG | |
| Heißgasse 1 | |
| 1010 Wien | |
| Österreich | |
| https://www.llb.at | |



| Wertentwicklung* | 1J | 3J p.a. | 5J p.a. |
|---------------------------|--------|---------|---------|
| Performance vor AGA | -4,01% | -2,90% | +2,26% |
| Performance nach max. AGA | -8,58% | -4,47% | +1,27% |
| Kennzahlen* | 1J | 3J | 5J |
| Sharpe Ratio | -0,71 | -0,34 | -0,04 |
| Volatilität | +9,96% | +17,37% | +17,26% |

* Performanceergebnisse der Vergangenheit lassen keine Rückschlüsse auf die künftige Entwicklung zu.

Fondsstrategie

Der WSS Wertpapier- und Optionsstrategie ("Investmentfonds", "Fonds") ist ein gemischter Fonds, der darauf ausgerichtet ist, seinen Wert durch Investition in ein breit diversifiziertes Portfolio unter Inkaufnahme entsprechender Risiken zu erhöhen. Der Fonds investiert gemäß einer aktiven Anlagestrategie und nimmt dabei keinen Bezug auf einen Index/Referenzwert.

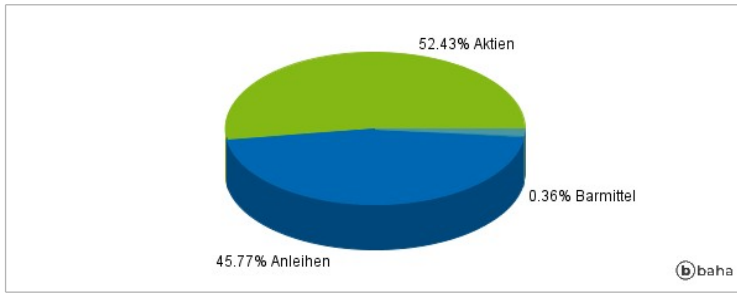
Der Investmentfonds kann bis zu 100% des Fondsvermögens in Aktien, bis zu 100% des Fondsvermögens in Schuldtitel, bis zu 49% des Fondsvermögens in Geldmarktinstrumente, bis zu 49% des Fondsvermögens in Sichteinlagen (bzw. kündbare Einlagen) und/oder bis zu 10% des Fondsvermögens in andere Fonds investieren. Aktien, Schuldtitel werden mindestens zu 51% des Fondsvermögens investiert. Derivative Instrumente dürfen als Teil der Anlagestrategie und zur Absicherung eingesetzt werden.

Kommentar:

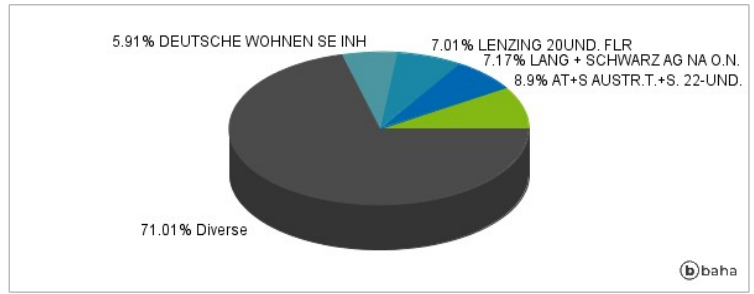
Fondsspezifische Information

Im Rahmen der Anlagestrategie kann in wesentlichem Umfang in Derivate investiert werden.

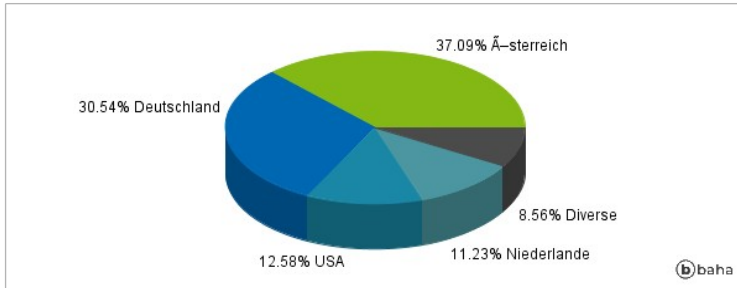
Anlagearten



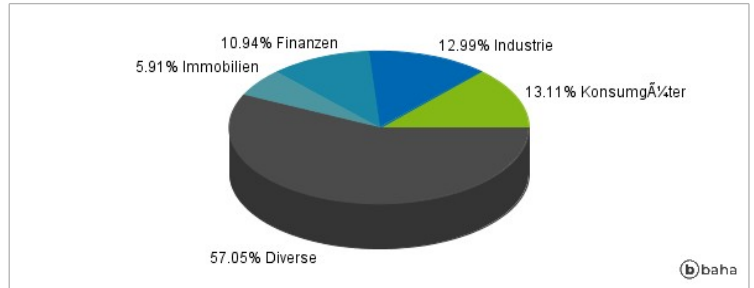
Größte Positionen



Länderverteilung



Branchenverteilung



Historische Daten: 11/2024

Erstellt: 22.11.2024 06:13