

Morgan Stanley Investment Funds Japanese Equity Fund ZH (EUR) (LU0)

KAG: MSIM Fund M. (IE)

ISIN: LU0512095166

Rücknahmepreis: 99,25 EUR

Stand: 20.02.2025

Auflagedatum	29.09.10
Ausgabeaufschlag	1,00%
Konditionsdetails auf www.easybank.at	
Fondsvolumen	121.82 Mio.
Ertragstyp	thesaurierend
Letzte Ausschüttung	keine
Anlageregion	Japan
Fondstyp	Branchenmix
Fondsmanager	Katsushi Ishikawa
Kapitalanlagegesellschaft	
MSIM Fund M. (IE)	
Junghofstrasse 13-15	
60311 Frankfurt	
Deutschland	
https://www.morganstanley.com	



Wertentwicklung*		1J	3J p.a.	5J p.a.
Performance	vor AGA	+19,53%	+25,75%	+18,05%
Performance	nach max. AGA	+18,35%	+25,34%	+17,82%
Kennzahlen*		1J	3J	5J
Sharpe Ratio		0,74	1,24	0,79
Volatilität		+22,92%	+18,71%	+19,71%

* Performanceergebnisse der Vergangenheit lassen keine Rückschlüsse auf die künftige Entwicklung zu.

Fondsstrategie

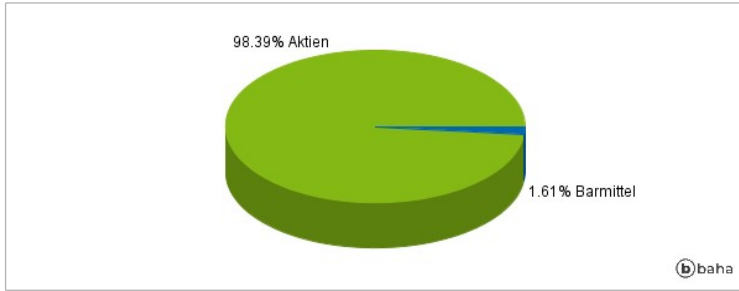
Langfristiges Wachstum Ihrer Anlage. Der Fonds investiert mindestens 70 % seines Vermögens in Aktien. Anlage in Unternehmen, die ihren Sitz in Japan haben oder den Großteil ihrer Geschäftstätigkeit in Indien ausüben. Der Fonds beinhaltet klima- und waffenbezogene Ausschlüsse sowie andere Beschränkungen in Bezug auf andere Sektoren/Branchen wie Tabak, Erwachsenenunterhaltung, Glücksspiel und Unternehmen mit schwerwiegenden ESG-Kontroversen, bei denen keine deutliche Behebung und Verbesserung festzustellen ist.

Kommentar:

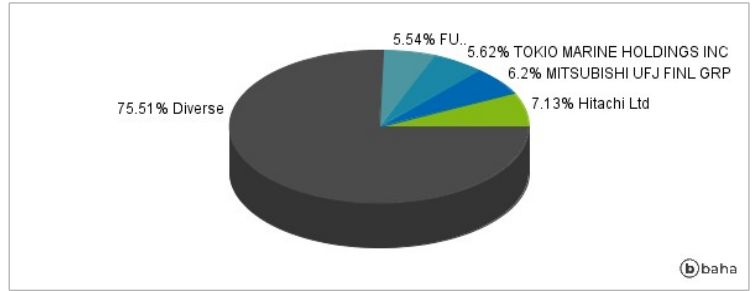
Fondsspezifische Information

Im Rahmen der Anlagestrategie kann in wesentlichem Umfang in Derivate investiert werden. Aufgrund der Zusammensetzung des Fonds oder der verwendeten Managementtechniken weist der Fonds eine erhöhte Volatilität auf, d.h. die Anteilswerte sind auch innerhalb kurzer Zeiträume großen Schwankungen nach oben und nach unten ausgesetzt, wobei auch Kapitalverluste nicht ausgeschlossen werden können. Die Fondsbestimmungen des Morgan Stanley Investment Funds Japanese Equity Fund ZH (EUR) wurden durch die FMA bewilligt. Der Morgan Stanley Investment Funds Japanese Equity Fund ZH (EUR) kann mehr als 35 % des Fondsvermögens in Wertpapiere/Geldmarktinstrumente folgender Emittenten investieren: von einem Mitgliedstaat der EU, seinen Gebietskörperschaften, einem anderen Mitgliedstaat der OECD oder der Gruppe der Zwanzig (G20), der Republik Singapur oder Hongkong oder von internationalen Organismen öffentlich-rechtlichen Charakters, denen mindestens ein Mitgliedstaat der EU angehört.

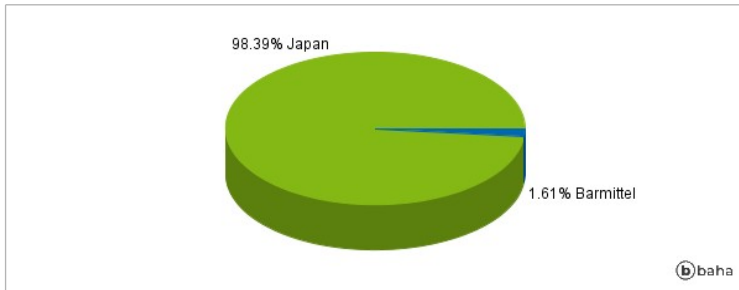
Anlagearten



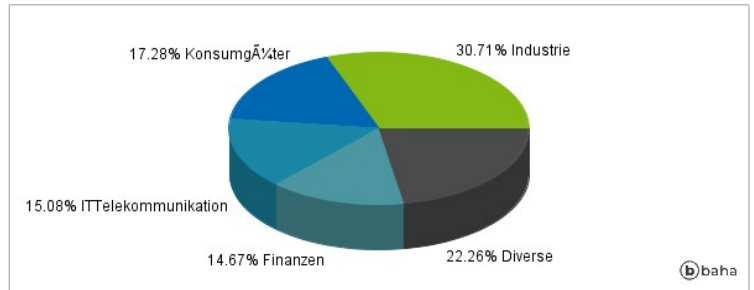
Größte Positionen



Länderverteilung



Branchenverteilung



Historische Daten: 02/2025

Erstellt: 23.02.2025 21:18