

BANTLEON Global Challenges Index-Fonds P (DE000A1T7561)

KAG: BANTLEON Invest KVG

ISIN: DE000A1T7561

Rücknahmepreis: 234,98 EUR

Stand: 21.02.2025

Auflagedatum	17.03.14
Ausgabeaufschlag	5,00%
Konditionsdetails auf www.easybank.at	
Fondsvolumen	200.77 Mio.
Ertragstyp	ausschüttend
Letzte Ausschüttung	keine
Anlageregion	weltweit
Fondstyp	Branchenmix
Fondsmanager	n.a

Kapitalanlagegesellschaft

BANTLEON Invest KVG
An der Börse 7
30159 Hannover
Deutschland
https://www.bantleon.com/



Wertentwicklung*

	1J	3J p.a.	5J p.a.
Performance vor AGA	-4,38%	-0,18%	+2,33%
Performance nach max. AGA	-8,94%	-1,79%	+1,34%

Kennzahlen*

	1J	3J	5J
Sharpe Ratio	-0,59	-0,17	-0,01
Volatilität	+11,82%	+15,78%	+18,65%

* Performanceergebnisse der Vergangenheit lassen keine Rückschlüsse auf die künftige Entwicklung zu.

Fondsstrategie

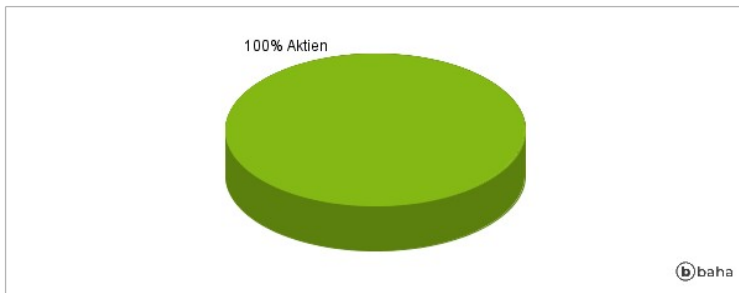
Der Fonds ist ein passiv gemanagter Aktienfonds. Ziel des Fondsmanagements ist eine möglichst exakte Nachbildung des Global Challenges Index® unter Wahrung einer angemessenen Risikomischung. Der Global Challenges Index® (Preisindex, GCXP) ist der von der Börse Hannover initiierte AktienNachhaltigkeitsindex. Der Index, der 50 weltweite Unternehmen mit höchster Nachhaltigkeitsperformance beinhaltet, soll einen klaren und tendenziell strengen Nachhaltigkeitsansatz verkörpern. Für den Fonds werden diejenigen Wertpapiere, die im Wertpapierindex enthalten sind oder im Zuge von Indexveränderungen in diesen aufgenommen werden (Indexwertpapiere), erworben. Absicherungs- oder sonstige Geschäfte in Derivaten sind regelmäßig nicht vorgesehen. Als Index Tracker versucht das Sondervermögen, die Bestandteile des Index so genau wie möglich nachzubilden, indem es alle Wertpapiere, aus denen sich der Index zusammensetzt, in einem Verhältnis hält, das der jeweiligen Gewichtung im Index ähnlich ist.

Kommentar:

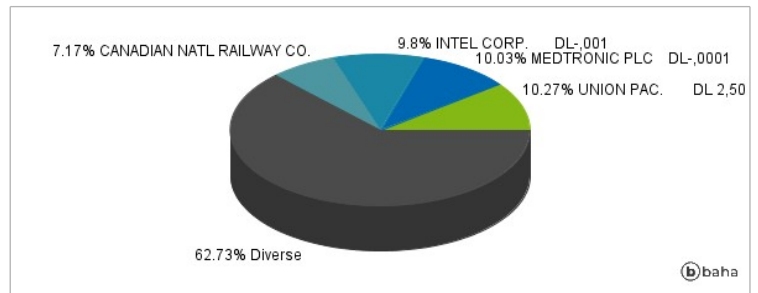
Fondsspezifische Information

Im Rahmen der Anlagestrategie kann in wesentlichem Umfang in Derivate investiert werden. Der BANTLEON Global Challenges Index-Fonds P strebt als Anlageziel die Nachbildung des Global Challenges Price Index an.

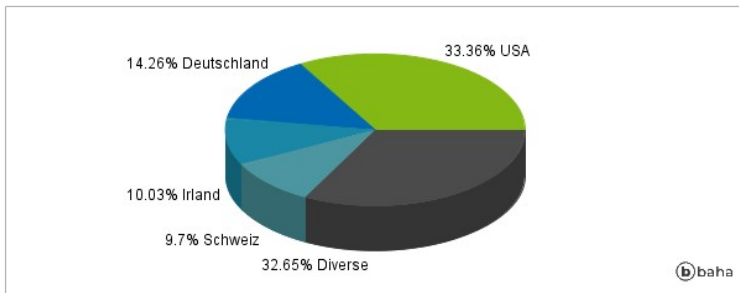
Anlagearten



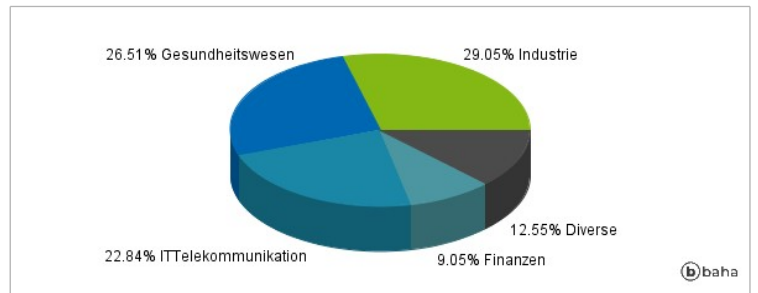
Größte Positionen



Länderverteilung



Branchenverteilung



Historische Daten: 02/2025

Erstellt: 23.02.2025 03:42