

AMUNDI FUNDS EMERGING MARKETS EQUITY FOCUS - A EUR H

KAG: Amundi Luxembourg

ISIN: LU0613075240

Rücknahmepreis: 103,35 EUR

Stand: 10.03.2025

Auflagedatum	07.06.11
Ausgabeaufschlag	4,50%
Konditionsdetails auf www.easybank.at	
Fondsvolumen	2.484.11 Mio.
Ertragstyp	thesaurierend
Letzte Ausschüttung	keine
Anlageregion	Emerging Markets
Fondstyp	Branchenmix
Fondsmanager	Tricot Mickaël



Kapitalanlagegesellschaft	
Amundi Luxembourg	
5 allée Scheffer	
L-2520 Luxembourg	
Luxemburg	
https://www.amundi.lu	

Wertentwicklung*		1J	3J p.a.	5J p.a.
Performance	vor AGA	+2,71%	-0,78%	+2,02%
Performance	nach max. AGA	-1,71%	-2,23%	+1,13%

Kennzahlen*		1J	3J	5J
Sharpe Ratio		0,01	-0,22	-0,03
Volatilität		+12,95%	+15,26%	+17,24%

* Performanceergebnisse der Vergangenheit lassen keine Rückschlüsse auf die künftige Entwicklung zu.

Fondsstrategie

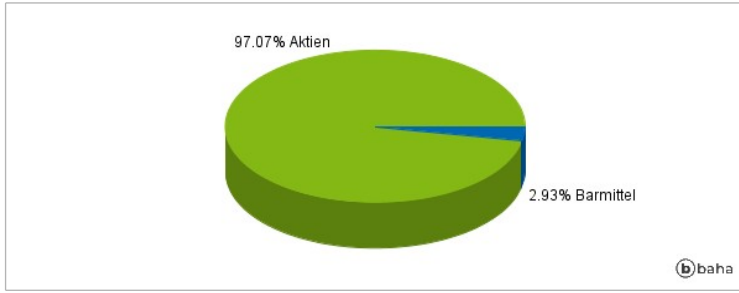
Der Teilfonds ist ein Finanzprodukt, das ESG-Merkmale gemäß Artikel 8 der Offenlegungsverordnung bewirbt. Erzielung langfristigen Kapitalwachstums. Der Teilfonds investiert mindestens 67 % seines Vermögens in Aktien und aktiengebundene Instrumente von Unternehmen, die ihren Sitz in Schwellenländern haben oder dort in erheblichem Umfang tätig sind. Anlagen in chinesischen Aktien können entweder über zugelassene Märkte in Hongkong oder über Stock Connect getätigt werden. Der Teilfonds kann zum Zwecke eines effizienten Portfoliomanagements auch in P-Notes investieren. Das Gesamtengagement des Teilfonds in chinesischen A-Aktien und B-Aktien wird (zusammen) weniger als 30 % des Nettovermögens betragen. Der Teilfonds kann über das RQFII-Lizenzsystem in China investieren. Für diese Anlagen bestehen keine Devisenbeschränkungen. Der Teilfonds kann Derivate zum Zweck der Absicherung und/oder für ein effizientes Portfoliomanagement einsetzen.

Kommentar:

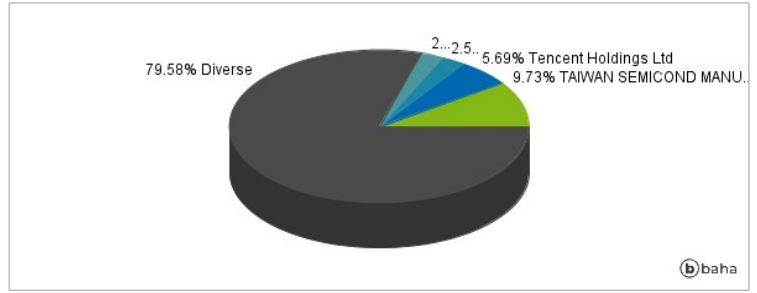
Fondsspezifische Information

Im Rahmen der Anlagestrategie kann in wesentlichem Umfang in Derivate investiert werden. Aufgrund der Zusammensetzung des Fonds oder der verwendeten Managementtechniken weist der Fonds eine erhöhte Volatilität auf, d.h. die Anteilswerte sind auch innerhalb kurzer Zeiträume großen Schwankungen nach oben und nach unten ausgesetzt, wobei auch Kapitalverluste nicht ausgeschlossen werden können.

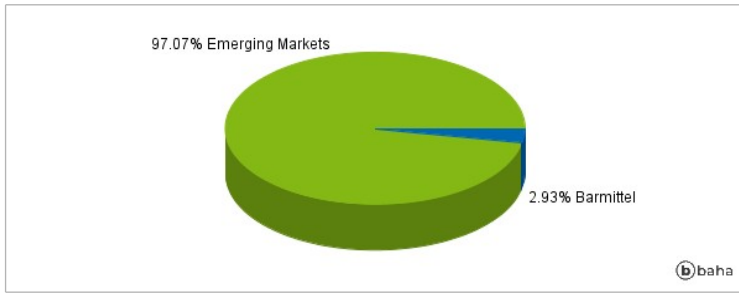
Anlagearten



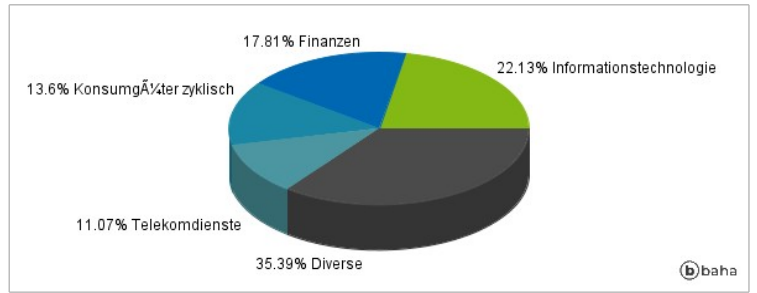
Größte Positionen



Länderverteilung



Branchenverteilung



Historische Daten: 03/2025

Erstellt: 12.03.2025 07:36