

# JPMorgan Funds - Europe Dynamic Technologies Fund A (acc) - USD (h

KAG: JPMorgan AM (EU)

ISIN: LU1034075835

Rücknahmepreis: 552,79 USD

Stand: 22.11.2024

|   |                                |
|---|--------------------------------|
| Auflagedatum  | 03.03.14                       |
| Ausgabeaufschlag  | 5,00%                          |
| Konditionsdetails auf <a href="http://www.easybank.at">www.easybank.at</a>                  |                                |
| Fondvolumen   | 567.96 Mio.                    |
| Ertragstyp  | thesaurierend                  |
| Letzte Ausschüttung   | keine                          |
| Anlageregion  | Europa                         |
| Fondstyp  | Technologie/Informationstechn. |
| Fondsmanager  | Jon Ingram, Alex Whyte...      |
| <b>Kapitalanlagegesellschaft</b>  |                                |
| JPMorgan AM (EU)  |                                |
| PO Box 275  |                                |
| 2012 Luxembourg   |                                |
| Luxemburg   |                                |
| <a href="https://www.jpmorganassetmanagement.de">https://www.jpmorganassetmanagement.de</a> |                                |



| <b>Wertentwicklung*</b> |               | <b>1J</b> | <b>3J p.a.</b> | <b>5J p.a.</b> |
|-------------------------|---------------|-----------|----------------|----------------|
| Performance             | vor AGA       | +7,53%    | -4,03%         | +9,65%         |
| Performance             | nach max. AGA | +2,41%    | -5,58%         | +8,58%         |
| <b>Kennzahlen*</b>      |               | <b>1J</b> | <b>3J</b>      | <b>5J</b>      |
| Sharpe Ratio            |               | 0,26      | -0,32          | 0,29           |
| Volatilität             |               | +17,49%   | +21,85%        | +22,99%        |

\* Performanceergebnisse der Vergangenheit lassen keine Rückschlüsse auf die künftige Entwicklung zu.

## Fondsstrategie

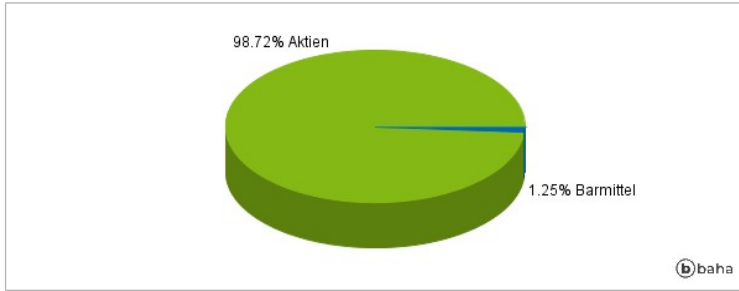
Erzielung eines langfristigen Kapitalwachstums durch die vorwiegende Anlage in Unternehmen in Europa mit Bezug zum Technologiesektor (einschließlich u. a. Technologie, Medien und Telekommunikation). Mindestens 67% des Vermögens werden in Aktien von Unternehmen mit Bezug zum Technologiesektor (einschließlich unter anderem Technologie, Medien und Telekommunikation) investiert, die in einem europäischen Land ansässig sind oder dort den überwiegenden Teil ihrer Geschäftstätigkeit ausüben. Der Teilfonds kann mitunter bedeutende Positionen in bestimmten Sektoren oder Märkten aufweisen. Wendet einen Bottom-up-Titelauswahlprozess an. Nutzt durch die Kombination von Erkenntnissen aus Fundamentalanalysen und quantitativen Analysen die gesamte Bandbreite des zulässigen Aktienanlageuniversums. Er verwendet die Methode der besten Ideen, um die attraktivsten Anlageideen bei minimalen Beschränkungen zu finden. Dieses Produkt richtet sich an Anleger, die einen Anlagehorizont von mindestens 5 Jahren haben und die Risiken des Teilfonds, einschließlich des Kapitalverlustrisikos, verstehen.

## Kommentar:

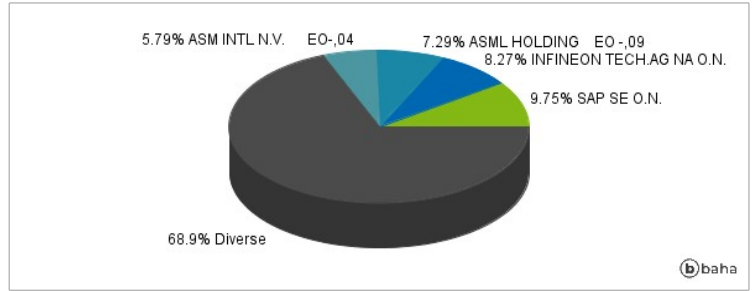
## Fondsspezifische Information

Im Rahmen der Anlagestrategie kann in wesentlichem Umfang in Derivate investiert werden. Aufgrund der Zusammensetzung des Fonds oder der verwendeten Managementtechniken weist der Fonds eine erhöhte Volatilität auf, d.h. die Anteilswerte sind auch innerhalb kurzer Zeiträume großen Schwankungen nach oben und nach unten ausgesetzt, wobei auch Kapitalverluste nicht ausgeschlossen werden können. Die Fondsbestimmungen des JPMorgan Funds - Europe Dynamic Technologies Fund A (acc) - USD (hedged) wurden durch die FMA bewilligt. Der JPMorgan Funds - Europe Dynamic Technologies Fund A (acc) - USD (hedged) kann mehr als 35 % des Fondsvermögens in Wertpapiere/Geldmarktinstrumente folgender Emittenten investieren: the EU, the national, regional and local administrations of the Member States or their central banks, the European Central Bank, the European Investment Bank, the European Investment Fund, the European Stability Mechanism, the European Financial Stability Facility, a central authority or central bank of a member state of the OECD, Group of Twenty or Singapore, the International Monetary Fund, the International Bank for Reconstruction and Development, the Council of Europe Development Bank, the European Bank for Reconstruction and Development, the Bank for International Settlements.

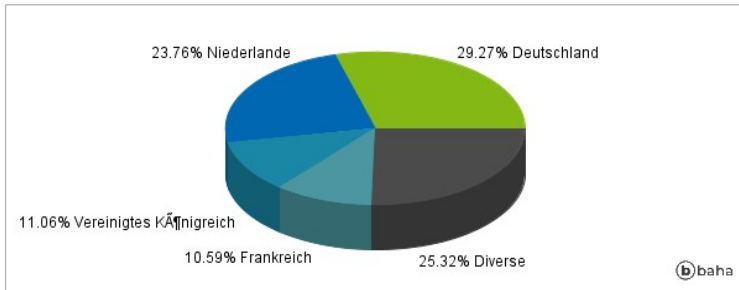
### Anlagearten



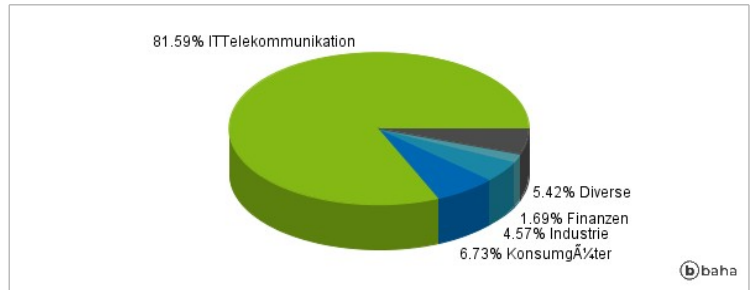
### Größte Positionen



### Länderverteilung



### Branchenverteilung



Historische Daten: 11/2024

Erstellt: 25.11.2024 23:59