

# Schoellerbank Aktienfonds Dividende T (AT0000A1KTP5)

KAG: Schoellerbank Invest      ISIN: AT0000A1KTP5      Rücknahmepreis: 150,27 EUR      Stand: 21.11.2024

Auflagedatum	02.05.16
Ausgabeaufschlag	4,00%
Konditionsdetails auf <a href="http://www.easybank.at">www.easybank.at</a>	
Fondsvolumen	167.73 Mio.
Ertragstyp	thesaurierend
Letzte Ausschüttung	keine
Anlageregion	weltweit
Fondstyp	Branchenmix
Fondsmanager	n.a
<b>Kapitalanlagegesellschaft</b>	
Schoellerbank Invest	
Renngasse 3	
1010 Wien	
Österreich	
<a href="https://www.schoellerbank.at">https://www.schoellerbank.at</a>	



Wertentwicklung*	1J	3J p.a.	5J p.a.
Performance vor AGA	+14,72%	+1,59%	+3,60%
Performance nach max. AGA	+10,31%	+0,27%	+2,79%
Kennzahlen*	1J	3J	5J
Sharpe Ratio	1,42	-0,13	0,04
Volatilität	+8,30%	+11,16%	+14,92%

\* Performanceergebnisse der Vergangenheit lassen keine Rückschlüsse auf die künftige Entwicklung zu.

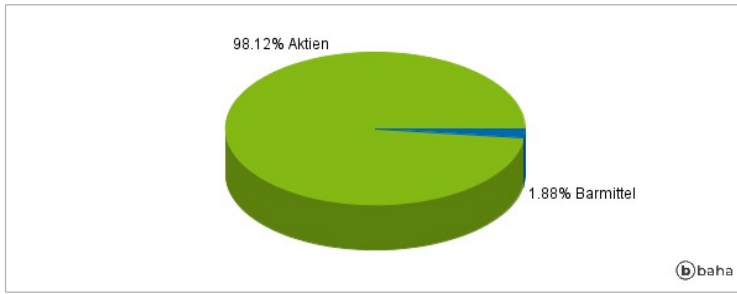
## Fondsstrategie

Ziel dieses Aktienfonds ist es, in internationale Unternehmen zu investieren, die eine überdurchschnittliche Dividendenrendite bieten oder das Potential auf steigende Dividendenzahlungen haben. Zudem berücksichtigt der Schoellerbank Aktienfonds Dividende die Kriterien des Schoellerbank AktienRating. Bis zu 10 v.H. des Fondsvermögens kann auch in Anteile anderer Investmentfonds investiert werden, die ihrerseits überwiegend in Aktien und Aktien gleichwertige Wertpapiere veranlagen. Die Vermögenswerte werden diskretionär ausgewählt und der Ermessensspielraum der Verwaltungsgesellschaft ist nicht eingeschränkt. Der Fonds kann Derivatgeschäfte einsetzen, um höhere Wertzuwächse zu erzielen sowie um mögliche Verluste zu verringern (hauptsächlich Absicherung von Währungen).

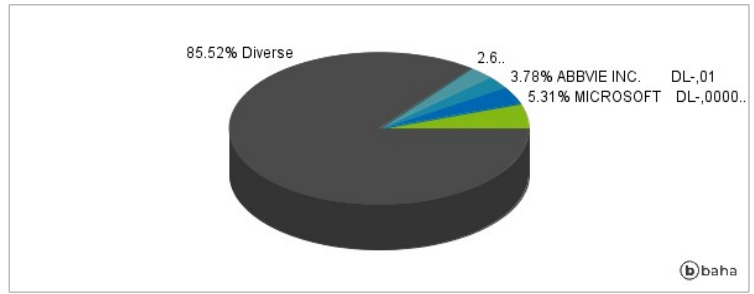
## Kommentar:

## Fondsspezifische Information

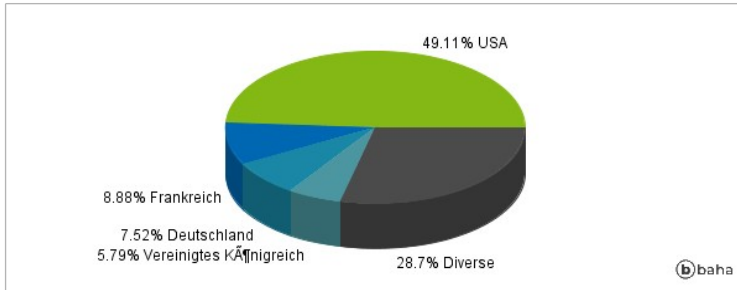
### Anlagearten



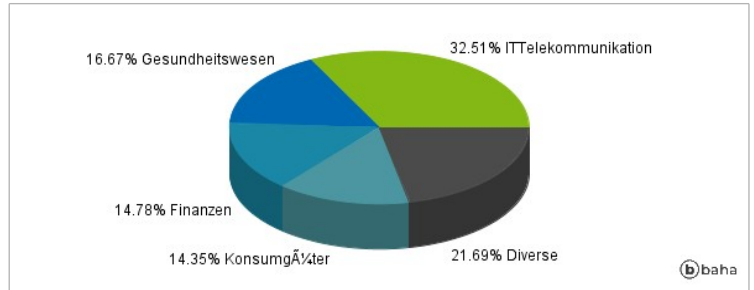
### Größte Positionen



### Länderverteilung



### Branchenverteilung



Historische Daten: 11/2024

Erstellt: 22.11.2024 01:43