

# Berenberg Aktien Mittelstand - Anteilklasse R A (DE000A14XN59)

KAG: Universal-Investment      ISIN: DE000A14XN59      Rücknahmepreis: 121,52 EUR      Stand: 19.12.2024

|  |                              |
|--|------------------------------|
| Auflagedatum   | 04.12.15                     |
| Ausgabeaufschlag   | 5,50%                        |
| Konditionsdetails auf <a href="http://www.easybank.at">www.easybank.at</a> |                              |
| Fondsvolumen   | 69.13 Mio.                   |
| Ertragstyp   | thesaurierend                |
| Letzte Ausschüttung  | keine                        |
| Anlageregion   | Deutschland                  |
| Fondstyp   | Branchenmix                  |
| Fondsmanager   | Andreas Strobl, Sebastian... |



|   |  |
|---|--|
| <b>Kapitalanlagegesellschaft</b>  |  |
| Universal-Investment  |  |
| Theodor-Heuss-Allee 70  |  |
| 60486 Frankfurt am Main   |  |
| Deutschland   |  |
| <a href="https://www.universal-investment.com">https://www.universal-investment.com</a> |  |

| <b>Wertentwicklung*</b> |               | <b>1J</b> | <b>3J p.a.</b> | <b>5J p.a.</b> |
|-------------------------|---------------|-----------|----------------|----------------|
| Performance             | vor AGA       | -13,76%   | -15,89%        | -4,22%         |
| Performance             | nach max. AGA | -18,26%   | -17,38%        | -5,24%         |

| <b>Kennzahlen*</b> |  | <b>1J</b> | <b>3J</b> | <b>5J</b> |
|--------------------|--|-----------|-----------|-----------|
| Sharpe Ratio       |  | -1,16     | -0,96     | -0,35     |
| Volatilität        |  | +14,36%   | +19,51%   | +20,31%   |

\* Performanceergebnisse der Vergangenheit lassen keine Rückschlüsse auf die künftige Entwicklung zu.

## Fondsstrategie

Der Fonds ist aktiv gemanagt. Der Fonds strebt als Anlageziel einen möglichst hohen Wertzuwachs an. Um dies zu erreichen, investiert der Fonds zu mindestens 51% in Aktien kleinerer und mittlerer Unternehmen aus dem deutschsprachigen Raum, die eine Marktkapitalisierung von bis zu 5 Mrd. € - sowie einen Jahresumsatz unter 3 Mrd. € aufweisen.

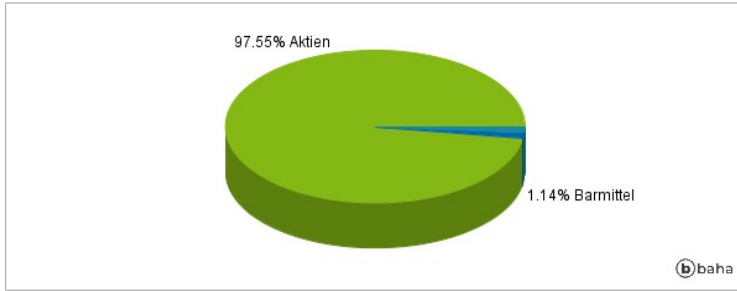
Für den Fonds wird als Vergleichsindex herangezogen: 50% MDAX TR (EUR), 50% SDAX TR (EUR). Der Vergleichsindex wird für den Fonds von der Gesellschaft festgelegt und kann ggf. geändert werden. Der Fonds zielt jedoch nicht darauf ab, den Vergleichsindex nachzubilden. Der Portfoliomanager kann nach eigenem Ermessen in Titel oder Sektoren investieren, die nicht im Vergleichsindex enthalten sind, um spezifische Anlagemöglichkeiten zu nutzen. Die Anlagestrategie schränkt das Ausmaß ein, in dem die Portfoliobestände vom Vergleichsindex abweichen können. Diese Abweichung kann beträchtlich sein. Der Fonds kann Derivatgeschäfte tätigen, um Vermögenspositionen abzusichern oder um höhere Wertzuwächse zu erzielen.

## Kommentar:

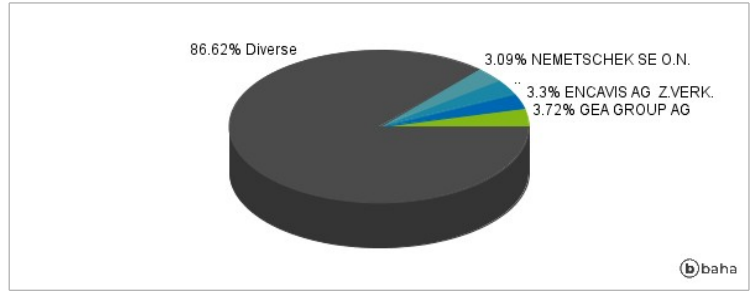
## Fondsspezifische Information

Im Rahmen der Anlagestrategie kann in wesentlichem Umfang in Derivate investiert werden.

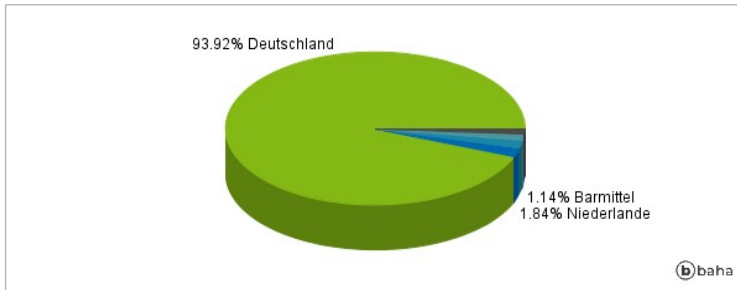
### Anlagearten



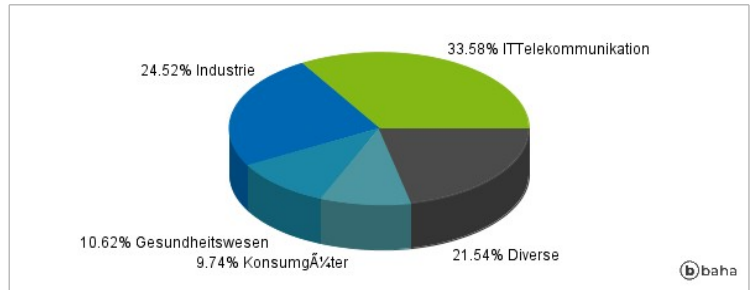
### Größte Positionen



### Länderverteilung



### Branchenverteilung



Historische Daten: 12/2024

Erstellt: 22.12.2024 18:13