

Lazard European Alternative Fund AP Dist EUR (IE00BYZ5DH55)

KAG: Lazard Fund M. (IE)

ISIN: IE00BYZ5DH55

Rücknahmepreis: 120,26 EUR

Stand: 10.03.2025

Auflagedatum	19.02.16
Ausgabeaufschlag	3,00%
Konditionsdetails auf www.easybank.at	
Fondsvolumen	62.85 Mio.
Ertragstyp	ausschüttend
Letzte Ausschüttung	keine
Anlageregion	Europa
Fondstyp	AI Hedgefonds Single Strategy
Fondsmanager	Leopold Arminjon, Nitin...
Kapitalanlagegesellschaft	
Lazard Fund M. (IE)	
Irland	
http://www.lazardnet.com	



Wertentwicklung*		1J	3J p.a.	5J p.a.
Performance	vor AGA	+0,03%	+2,74%	+3,63%
Performance	nach max. AGA	-2,89%	+1,74%	+3,02%
Kennzahlen*		1J	3J	5J
Sharpe Ratio		-0,55	0,05	0,21
Volatilität		+4,58%	+4,33%	+5,12%

* Performanceergebnisse der Vergangenheit lassen keine Rückschlüsse auf die künftige Entwicklung zu.

Fondsstrategie

Der Lazard European Alternative Fund (der Fonds) strebt ein langfristiges Kapitalwachstum an. Der Fonds verfolgt sein Ziel primär durch Anlagen in einem diversifizierten Portfolio aus Aktien und aktienbezogenen Wertpapieren von Gesellschaften, die in Europa ansässig, eingetragen oder börsennotiert sind oder nicht in Europa ansässig, eingetragen oder börsennotiert sind, jedoch einen wesentlichen Teil ihres Gewinns in Europa erzielen oder enge wirtschaftliche Verbindungen mit Europa haben, sowie in anderen Finanzinstrumenten, die ein Engagement in diesen Aktien bieten.

Der Fonds kann bis zu 10 % seines Wertes in Aktien von Gesellschaften investieren, die nicht in europäischen Ländern ansässig, eingetragen oder börsennotiert sind, die keine engen wirtschaftlichen Verbindungen mit Europa haben. Bis zu 20 % des Fondswertes können in Schwellenmärkte investiert werden, und bis zu 5 % des Fondswertes können in Wertpapiere investiert werden, die in Russland notiert sind oder gehandelt werden. Der Fonds kann in Barmittel sowie in Anlagen, die als nahezu gleichwertig mit Barmitteln angesehen werden, jederzeit und in dem Umfang, der angesichts der Marktbedingungen als angemessen erachtet wird, investieren. Der Fonds kann außerdem bis zu 10 % seines Vermögens in Anteilen anderer Investmentfonds (auch ETF und andere Teilfonds des OGAW) anlegen, die ein Aktienengagement bieten (z. B. ein Engagement in Unternehmensaktien). Der Fonds kann darüber hinaus in börsennotierte REIT (Real Estate Investment Trusts), börsengehandelte Schuldscheine und geschlossene Organismen für gemeinsame Anlagen anlegen, sofern diese Anlagen mit der Anlagestrategie des Fonds im Einklang stehen.

Kommentar:

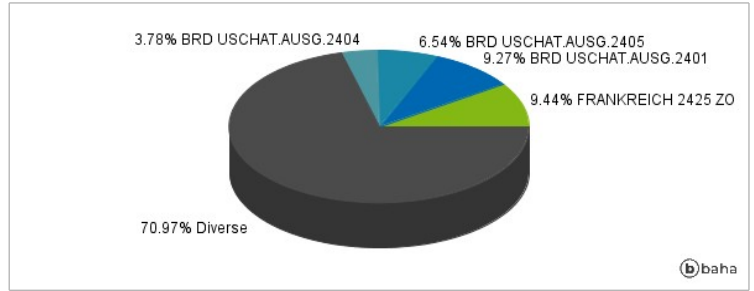
Fondsspezifische Information

Im Rahmen der Anlagestrategie kann in wesentlichem Umfang in Derivate investiert werden. Die Fondsbestimmungen des Lazard European Alternative Fund AP Dist EUR wurden durch die FMA bewilligt. Der Lazard European Alternative Fund AP Dist EUR kann mehr als 35 % des Fondsvermögens in Wertpapiere/Geldmarktinstrumente folgender Emittenten investieren: von einem Drittstaat oder von internationalen Einrichtungen öffentlich-rechtlichen Charakters, denen ein oder mehrere Mitgliedstaaten angehören, begeben oder garantiert werden. Die Emittenten können aus der nachstehenden Liste ausgewählt werden: OECD-Staaten (Emissionen mit Investment-Grade-Rating), die Regierung der Volksrepublik China, der brasilianische Staat (Emissionen mit Investment-Grade-Rating), der indische Staat (Emissionen mit Investment-Grade-Rating), der Staat Singapur, Europäische Investitionsbank, Europäische Bank für Wiederaufbau und Entwicklung, International Finance Corporation, Internationaler Währungsfonds, Euratom, The Asian Development Bank, Europäische Zentralbank, Europarat, Eurofima, African Development Bank, Internationale Bank für Wiederaufbau und Entwicklung (Weltbank), The Inter American Development Bank, Europäische Union, Federal National Mortgage Association (Fannie Mae), Federal Home Loan Mortgage Corporation (Freddie Mac), Government National Mortgage Association (Ginnie Mae), Student Loan Marketing Association (Sallie Mae), Federal Home Loan Bank, Federal Farm Credit Bank, Tennessee Valley Authority und Straight-A Funding LLC..

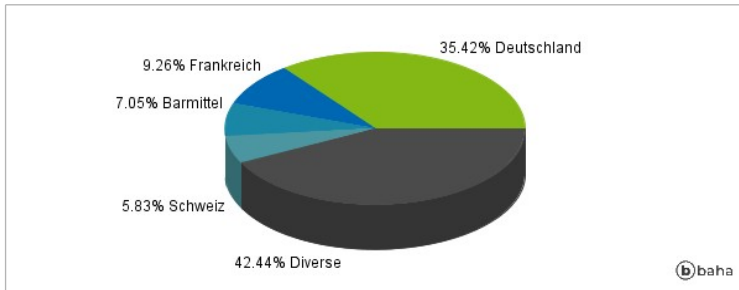
Anlagearten



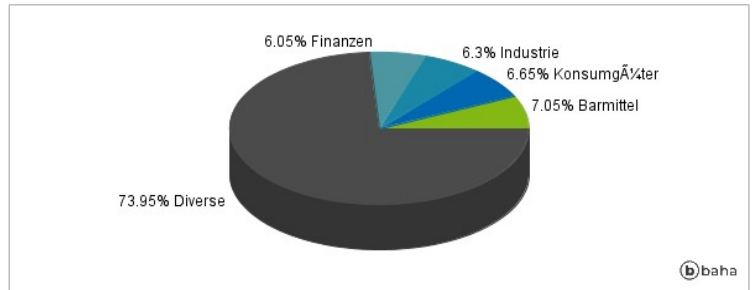
Größte Positionen



Länderverteilung



Branchenverteilung



Historische Daten: 03/2025

Erstellt: 12.03.2025 17:13