

COMGEST GR.ASIA PAC EX JAPAN EUR I ACC (IE00BRTM4L49)

KAG: Comgest Growth

ISIN: IE00BRTM4L49

Rücknahmepreis: 19,82 EUR

Stand: 13.01.2025

Auflagedatum	04.08.15
Ausgabeaufschlag	-
Konditionsdetails auf www.easybank.at	
Fondsvolumen	53.90 Mio.
Ertragstyp	thesaurierend
Letzte Ausschüttung	keine
Anlageregion	Asien/Pazifik ex Japan
Fondstyp	Branchenmix
Fondsmanager	ADAM HAKKOU, Raper
Kapitalanlagegesellschaft	
Comgest Growth	
46 St. Stephen's Green	
D02 WK60 Dublin 2	
Irland	
www.comgest.com	



Wertentwicklung*		1J	3J p.a.	5J p.a.
Performance	vor AGA	+9,71%	-4,56%	-2,77%
Performance	nach max. AGA	+9,71%	-4,56%	-2,77%
Kennzahlen*		1J	3J	5J
Sharpe Ratio		0,48	-0,42	-0,31
Volatilität		+14,41%	+17,57%	+17,95%

* Performanceergebnisse der Vergangenheit lassen keine Rückschlüsse auf die künftige Entwicklung zu.

Fondsstrategie

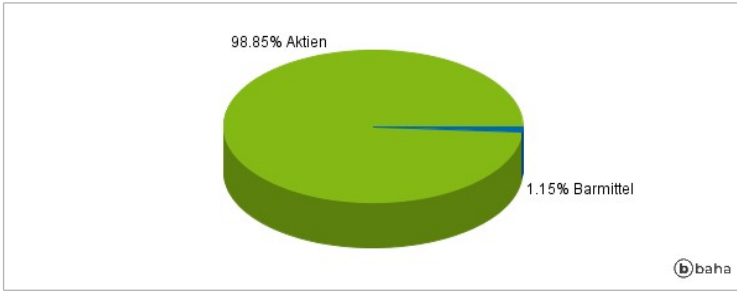
Anlageziel des Fonds ist die langfristige Wertsteigerung des Fonds (Kapitalzuwachs) über Anlagen in qualitativ hochwertigen, langfristigen Wachstumsunternehmen. Wachstumsunternehmen sind Unternehmen, die über einen längeren Zeitraum hinweg ein überdurchschnittliches Ertragswachstum aufrechterhalten können. Der Fonds legt mindestens zwei Drittel seiner Vermögenswerte in Wertpapieren von Unternehmen an, die ihren Geschäftssitz in Asien (ohne Japan, aber einschließlich des indischen Subkontinents, Australien und Neuseeland) haben oder vorwiegend in diesen Ländern geschäftlich tätig sind. Der Fonds darf in chinesische A-Aktien investieren. Der Fonds kann durch Anlagen in Marktzugangsprodukten wie z. B. Optionsscheine mit niedrigem Ausübungspreis/Call-Optionen oder Beteiligungspapiere ein indirektes Engagement in diesen Unternehmen erlangen. Obwohl der Fonds überwiegend in Aktien und andere auf Aktien bezogene Wertpapiere investiert, darf er, sofern dies als den Interessen der Anleger dienlich erachtet wird, auch Anlagen in Schuldtitel der Kategorie "Investment Grade" tätigen, die durch die Regierung eines asiatischen Landes (mit Ausnahme von Japan), der USA, des Vereinigten Königreichs oder eines Mitgliedstaats der EU ausgegeben oder garantiert wurden. Der Fonds darf in Anteile anderer OGAW oder kollektiver Kapitalanlagen, einschließlich anderer Teilfonds der Comgest Growth plc, anlegen.

Kommentar:

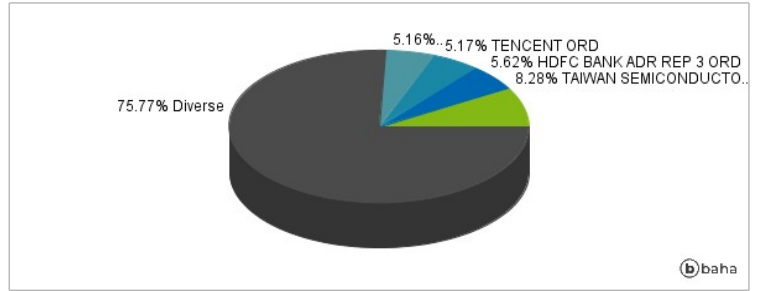
Fondsspezifische Information

Im Rahmen der Anlagestrategie kann in wesentlichem Umfang in Derivate investiert werden. Aufgrund der Zusammensetzung des Fonds oder der verwendeten Managementtechniken weist der Fonds eine erhöhte Volatilität auf, d.h. die Anteilswerte sind auch innerhalb kurzer Zeiträume großen Schwankungen nach oben und nach unten ausgesetzt, wobei auch Kapitalverluste nicht ausgeschlossen werden können. Die Fondsbestimmungen des COMGEST GR.ASIA PAC EX JAPAN EUR I ACC wurden durch die FMA bewilligt. Der COMGEST GR.ASIA PAC EX JAPAN EUR I ACC kann mehr als 35 % des Fondsvermögens in Wertpapiere/Geldmarktinstrumente folgender Emittenten investieren: Member State, its local authorities, non- Member States or public international body of which one or more Member States are members.OECD Governments (provided the relevant issues are investment grade), Government of the People's Republic of China, Government of Brazil (provided the issues are of investment grade), Government of India (provided the issues are of investment grade), Government of Singapore, European Investment Bank, European Bank for Reconstruction and Development, International Finance Corporation, International Monetary Fund, Euratom, The Asian Development Bank, European Central Bank, Council of Europe, Eurofima, African Development Bank, International Bank for Reconstruction and Development (The World Bank), The Inter American Development Bank, European Union, Federal National Mortgage Association (Fannie Mae), Federal Home Loan Mortgage Corporation (Freddie Mac), Government National Mortgage Association (Ginnie Mae), Student Loan Marketing Association (Sallie Mae), Federal Home Loan Bank, Federal Farm Credit Bank, Tennessee Valley Authority, Straight-A Funding LLC, Export-Import Bank.

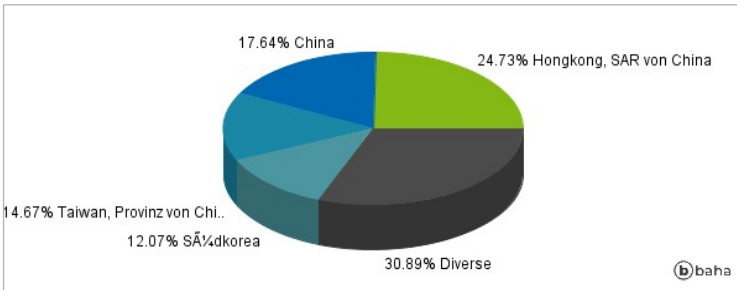
Anlagearten



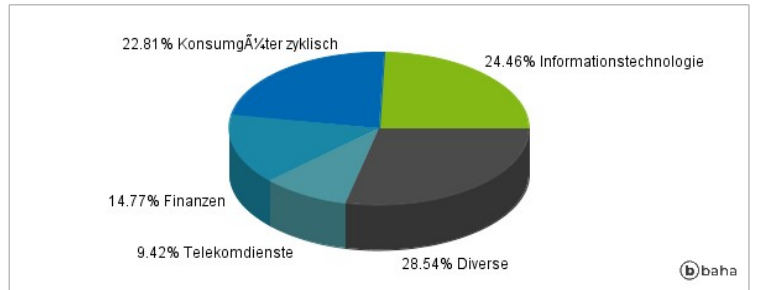
Größte Positionen



Länderverteilung



Branchenverteilung



Historische Daten: 01/2025

Erstellt: 15.01.2025 11:14