

# Fidelity Fd.US H.Y.Fd.Y Acc USD (LU0370788753)

KAG: FIL IM (LU)

ISIN: LU0370788753

Rücknahmepreis: 26,33 USD

Stand: 29.08.2024

|                                                                            |                            |
|----------------------------------------------------------------------------|----------------------------|
| Auflagedatum                                                               | 02.07.08                   |
| Ausgabeaufschlag                                                           | -                          |
| Konditionsdetails auf <a href="http://www.easybank.at">www.easybank.at</a> |                            |
| Fondsvolumen                                                               | 2.664.54 Mio.              |
| Ertragstyp                                                                 | thesaurierend              |
| Letzte Ausschüttung                                                        | keine                      |
| Anlageregion                                                               | USA                        |
| Fondstyp                                                                   | Anleihen Gemischt          |
| Fondsmanager                                                               | Peter Khan, Olivier Simon- |



|                                                               |  |
|---------------------------------------------------------------|--|
| <b>Kapitalanlagegesellschaft</b>                              |  |
| FIL IM (LU)                                                   |  |
| Kärntner Straße 9                                             |  |
| Top 8 1010                                                    |  |
| Österreich                                                    |  |
| <a href="https://www.fidelity.at">https://www.fidelity.at</a> |  |

| <b>Wertentwicklung*</b>   |  | <b>1J</b> | <b>3J p.a.</b> | <b>5J p.a.</b> |
|---------------------------|--|-----------|----------------|----------------|
| Performance vor AGA       |  | +10,83%   | +2,14%         | +3,82%         |
| Performance nach max. AGA |  | +10,83%   | +2,14%         | +3,82%         |
| <b>Kennzahlen*</b>        |  | <b>1J</b> | <b>3J</b>      | <b>5J</b>      |
| Sharpe Ratio              |  | 1,80      | -0,24          | 0,04           |
| Volatilität               |  | +4,09%    | +5,61%         | +7,06%         |

\* Performanceergebnisse der Vergangenheit lassen keine Rückschlüsse auf die künftige Entwicklung zu.

## Fondsstrategie

Der Teilfonds ist bestrebt, hohe Erträge und im Laufe der Zeit Kapitalwachstum zu erzielen.

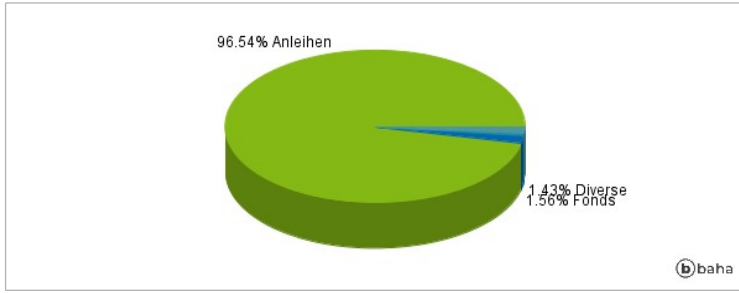
Der Teilfonds investiert mindestens 70 % seines Vermögens in hochverzinsliche Schuldverschreibungen von Emittenten, die den Großteil ihrer Geschäftstätigkeit in den Vereinigten Staaten ausüben. worden. Diese Wertpapiere unterliegen hohen Risiken, müssen keinem Mindestratingstandard entsprechen und sind möglicherweise von keiner international anerkannten Ratingagentur hinsichtlich ihrer Bonität eingestuft. Der Teilfonds darf ergänzend auch in Geldmarktinstrumente investieren. Der Teilfonds investiert mindestens 50 % seines Vermögens in Wertpapiere von Unternehmen mit guten Umwelt-, Sozial- und Governance-Eigenschaften (ESG). Bei der aktiven Verwaltung des Teilfonds nutzt der Investmentmanager interne Research- und Anlagemöglichkeiten, um Anlagechancen bei Anleiheemittenten, Sektoren, Regionen und Wertpapiertypen zu identifizieren. Dies kann eine Bewertung der Kreditwürdigkeit der Anleiheemittenten, der makroökonomischen Faktoren und der Bewertungen beinhalten.

## Kommentar:

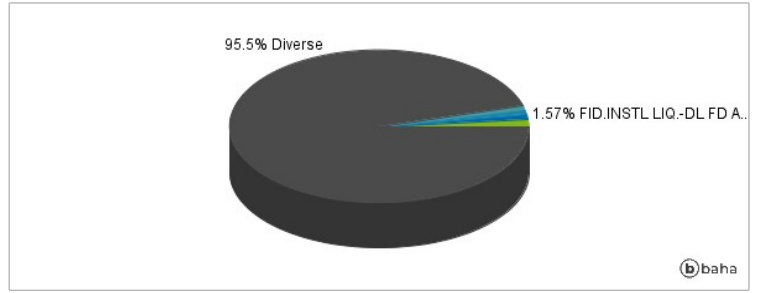
## Fondsspezifische Information

Im Rahmen der Anlagestrategie kann in wesentlichem Umfang in Derivate investiert werden. Die Fondsbestimmungen des Fidelity Fd.US H.Y.Fd.Y Acc USD wurden durch die FMA bewilligt. Der Fidelity Fd.US H.Y.Fd.Y Acc USD kann mehr als 35 % des Fondsvermögens in Wertpapiere/Geldmarktinstrumente folgender Emittenten investieren: die von einem Mitgliedstaat, dessen Gebietskörperschaften, einem von der CSSF zugelassenen Drittstaat (zum Zeitpunkt dieses Teilprospekts für die Schweiz die OECD-Staaten, Singapur und G20- Mitgliedstaaten) oder von internationalen Organismen öffentlich-rechtlichen Charakters, denen ein oder mehrere EU-Mitgliedstaaten angehören, begeben oder garantiert werden..

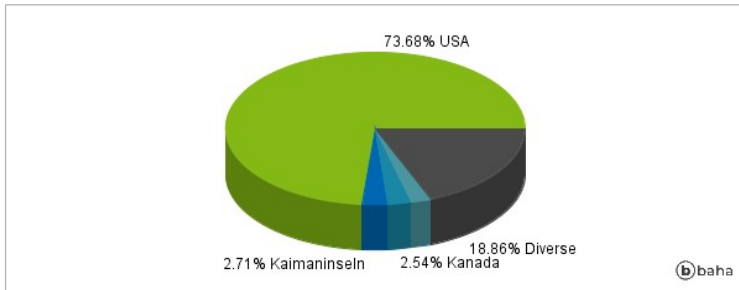
### Anlagearten



### Größte Positionen



### Länderverteilung



### Branchenverteilung



Historische Daten: 09/2024

Erstellt: 01.09.2024 | 11:31