

LLB Aktien Global ESG V (AT0000A1LK80)

KAG: LLB Invest KAG ISIN: AT0000A1LK80 Rücknahmepreis: 177,23 EUR Stand: 16.08.2024

Auflagedatum	18.07.16
Ausgabeaufschlag	5,00%
Konditionsdetails auf www.easybank.at	
Fondsvolumen	34.59 Mio.
Ertragstyp	vollthesaurierend
Letzte Ausschüttung	keine
Anlageregion	weltweit
Fondstyp	Branchenmix
Fondsmanager	Henrietta Schmoiger,...
Kapitalanlagegesellschaft	
LLB Invest KAG	
Heßgasse 1	
1010 Wien	
Österreich	
https://www.llb.at	



Wertentwicklung*		1J	3J p.a.	5J p.a.
Performance	vor AGA	+18,46%	+5,90%	+7,94%
Performance	nach max. AGA	+12,82%	+4,19%	+6,89%
Kennzahlen*		1J	3J	5J
Sharpe Ratio		1,37	0,17	0,25
Volatilität		+10,96%	+14,29%	+17,41%

* Performanceergebnisse der Vergangenheit lassen keine Rückschlüsse auf die künftige Entwicklung zu.

Fondsstrategie

Der LLB Aktien Global ESG ("Investmentfonds", "Fonds") ist ein Aktienfonds, der darauf ausgerichtet ist, hohe Ertragschancen unter Inkaufnahme entsprechender Risiken zu nützen.

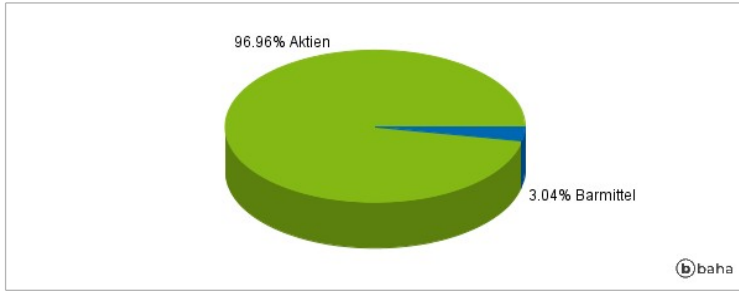
Der Investmentfonds kann bis zu 100% des Fondsvermögens in Aktien, bis zu 49% des Fondsvermögens in Schuldtitel, bis zu 49% des Fondsvermögens in Geldmarktinstrumente, bis zu 49% des Fondsvermögens in Sichteinlagen (bzw. kündbare Einlagen) und/oder bis zu 10% des Fondsvermögens in andere Fonds investieren. Aktien werden mindestens zu 51% des Fondsvermögens in Form von direkt erworbenen Einzeltitel investiert.

Kommentar:

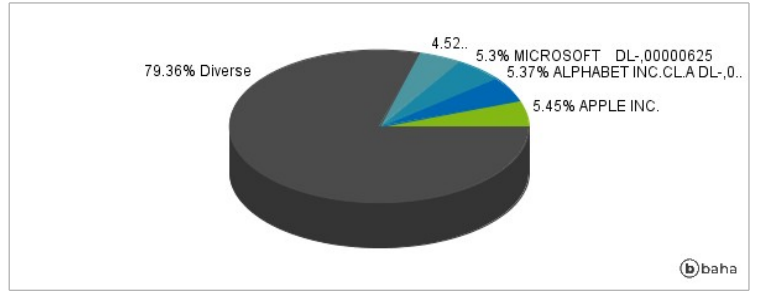
Fondsspezifische Information

Im Rahmen der Anlagestrategie kann in wesentlichem Umfang in Derivate investiert werden. Die Fondsbestimmungen des LLB Aktien Global ESG V wurden durch die FMA bewilligt. Der LLB Aktien Global ESG V kann mehr als 35 % des Fondsvermögens in Wertpapiere/Geldmarktinstrumente folgender Emittenten investieren: EU-Ländern (Belgien, Bulgarien, Dänemark, Deutschland, Estland, Finnland, Frankreich, Griechenland, Italien, Irland, Kroatien, Lettland, Litauen, Luxemburg, Malta, Niederlande, Österreich, Polen, Portugal, Rumänien, Schweden, Slowenien, Slowakei, Spanien, Tschechien, Ungarn, Zypern), Bundesländer Österreichs(Eien, Niederösterreich, Oberösterreich, Salzburg, Steiermark, Kärnten, Tirol Vorarlberg, Burgenland), Bundesländer Deutschlands(Baden-Württemberg, Bayern, Berlin, Brandenburg, Bremen, Hamburg, Hessen, Mecklenburg-Vorpommern, Niedersachsen, Nordrhein-Westfalen, Rheinland-Pfalz, Saarland, Sachsen, Sachsen-Anhalt, Schleswig-Holstein,Thüringen), Drittländern: Großbritannien Norwegen, Schweiz, USA, Kanada, Australien, Neuseeland, Japan, Hongkong, Chile, Brasilien, Indien, Island, Israel, Mexiko, Russland, Südafrika, Südkorea, Türkei und Singapur..

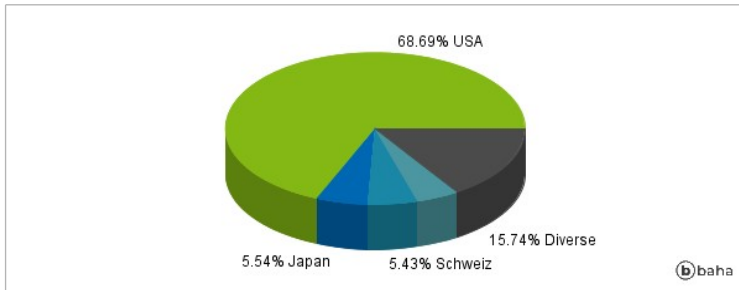
Anlagearten



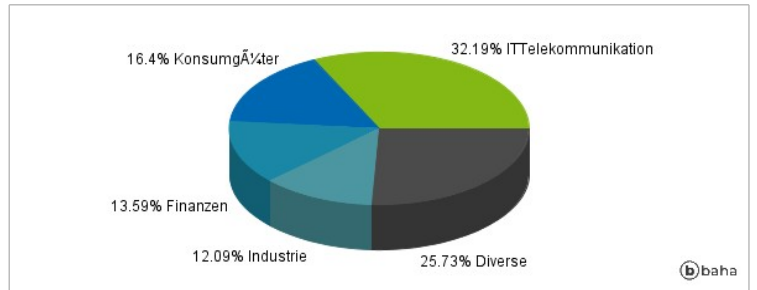
Größte Positionen



Länderverteilung



Branchenverteilung



Historische Daten: 08/2024

Erstellt: 17.08.2024 | 11:50