

# BGF Em.Mkts.Local Curr.Bond F.A3 HKD (LU0388349754)

KAG: BlackRock (LU)

ISIN: LU0388349754

Rücknahmepreis: 22,93 HKD

Stand: 22.11.2024

Auflagedatum	22.09.08
Ausgabeaufschlag	5,00%
Konditionsdetails auf <a href="http://www.easybank.at">www.easybank.at</a>	
Fondsvolumen	12,560.75 Mio.
Ertragstyp	ausschüttend
Letzte Ausschüttung	keine
Anlageregion	Emerging Markets
Fondstyp	Anleihen Staaten orientiert
Fondsmanager	Amer Bisat, Laurent
<b>Kapitalanlagegesellschaft</b>	
BlackRock (LU)	
35a Avenue JF Kennedy	
1855 Luxemburg	
Luxemburg	
<a href="https://www.blackrock.com">https://www.blackrock.com</a>	



Wertentwicklung*	1J	3J p.a.	5J p.a.
Performance vor AGA	+0,39%	+0,64%	-0,46%
Performance nach max. AGA	-4,39%	-0,99%	-1,43%
Kennzahlen*	1J	3J	5J
Sharpe Ratio	-0,34	-0,26	-0,37
Volatilität	+7,70%	+9,20%	+9,40%

\* Performanceergebnisse der Vergangenheit lassen keine Rückschlüsse auf die künftige Entwicklung zu.

## Fondsstrategie

Der Fonds strebt durch eine Kombination aus Kapitalwachstum und Erträgen auf das Fondsvermögen die Maximierung einer Rendite aus Ihrer Anlage an. Der Fonds legt mindestens 70 % seines Gesamtvermögens in festverzinslichen (fv) Wertpapieren an, die auf lokale Währungen von Schwellenmarktländern lauten, und kann Anlagen mit einem relativ niedrigen oder ohne Rating umfassen. Dazu gehören Anleihen und Geldmarktinstrumente (d. h. Schuldverschreibungen mit kurzen Laufzeiten) und diese können von Regierungen und staatlichen Stellen sowie Unternehmen und supranationalen Einrichtungen (z. B. Asiatische Entwicklungsbank) ausgegeben werden, die ihren Sitz in Schwellenländern haben oder dort den überwiegenden Teil ihrer wirtschaftlichen Aktivitätsausüben.

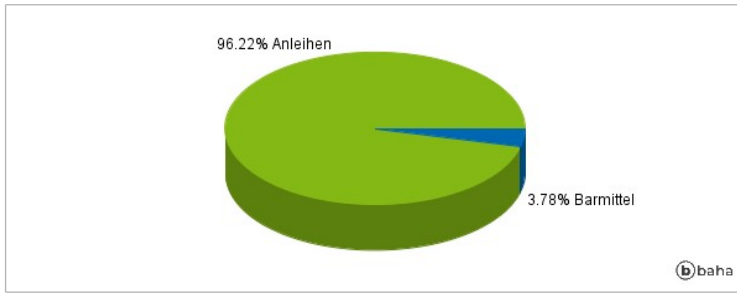
Der Anlageberater (AB) kann derivative Finanzinstrumente (FD) einsetzen (d. h. Anlagen, deren Preise auf einem oder mehreren zugrunde liegenden Vermögenswerten basieren), um zur Erreichung des Anlageziels des Fonds beizutragen und das Risiko im Portfolio des Fonds zu reduzieren. Dies kann zu Leverage-Effekten führen (d. h. wenn der Fonds einem Marktrisiko ausgesetzt ist, das den Wert seiner Vermögenswerte übersteigt). Der Fonds wird aktiv verwaltet und der AB kann nach eigenem Ermessen die Auswahl der Anlagen für den Fonds treffen. Dabei wird sich der AB beim Aufbau des Portfolios des Fonds und auch zu Zwecken des Risikomanagements auf den J.P. Morgan GBI-EM Global Diversified Index beziehen, um sicherzustellen, dass das aktive Risiko (d. h. Grad der Abweichung vom Index) angesichts des Anlageziels und der Anlagepolitik des Fonds angemessen bleibt. Der AB ist bei der Auswahl der Anlagen nicht an die Indexwerte oder die Gewichtung des Index gebunden. Der AB kann nach eigenem Ermessen auch in Wertpapieren anlegen, die nicht im Index enthalten sind, um spezifische Anlagemöglichkeiten zu nutzen. Der geografische Umfang des Anlageziels und der Anlagepolitik kann jedoch dazu führen, dass der Umfang, zu dem die Portfoliobestände vom Index abweichen, begrenzt wird. Der Index sollte von den Anlegern dazu verwendet werden, die Wertentwicklung des Fonds zu vergleichen.

## Kommentar:

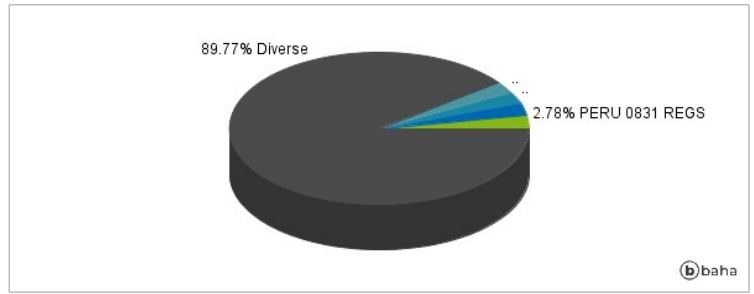
## Fondsspezifische Information

Im Rahmen der Anlagestrategie kann in wesentlichem Umfang in Derivate investiert werden. Aufgrund der Zusammensetzung des Fonds oder der verwendeten Managementtechniken weist der Fonds eine erhöhte Volatilität auf, d. h. die Anteilswerte sind auch innerhalb kurzer Zeiträume großen Schwankungen nach oben und nach unten ausgesetzt, wobei auch Kapitalverluste nicht ausgeschlossen werden können. Die Fondsbestimmungen des BGF Em.Mkts.Local Curr.Bond F.A3 HKD wurden durch die FMA bewilligt. Der BGF Em.Mkts.Local Curr.Bond F.A3 HKD kann mehr als 35 % des Fondsvermögens in Wertpapiere/Geldmarktinstrumente folgender Emittenten investieren: die von einem Mitgliedstaat der Europäischen Union, seinen Gebietskörperschaften, einem OECD-Mitgliedsland oder einem internationalen Organismus öffentlich-rechtlichen Charakters, dem mindestens ein Mitgliedstaat angehört, emittiert sind.

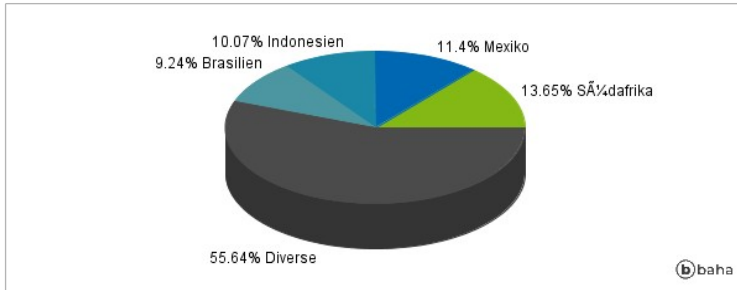
### Anlagearten



### Größte Positionen



### Länderverteilung



### Branchenverteilung



Historische Daten: 11/2024

Erstellt: 25.11.2024 08:14