

PRIVATE BANKING DYNAMIC A (AT0000A1L874)

KAG: Erste AM ISIN: AT0000A1L874 Rücknahmepreis: 104,49 EUR Stand: 28.02.2025

Auflagedatum	01.09.16
Ausgabeaufschlag	2,00%
Konditionsdetails auf www.easybank.at	
Fondsvolumen	26.04 Mio.
Ertragstyp	ausschüttend
Letzte Ausschüttung	keine
Anlageregion	weltweit
Fondstyp	Mischfonds/anleihenorientiert
Fondsmanager	Oliver Salzberger, Valentina...



Kapitalanlagegesellschaft	
Erste AM	
Am Belvedere I	
I 100 Wien	
Österreich	
https://www.erste-am.at	

Wertentwicklung*		1J	3J p.a.	5J p.a.
Performance	vor AGA	+6,36%	+1,33%	+1,41%
Performance	nach max. AGA	+4,27%	+0,66%	+1,01%

Kennzahlen*		1J	3J	5J
Sharpe Ratio		0,94	-0,22	-0,20
Volatilität		+4,13%	+5,39%	+5,54%

* Performanceergebnisse der Vergangenheit lassen keine Rückschlüsse auf die künftige Entwicklung zu.

Fondsstrategie

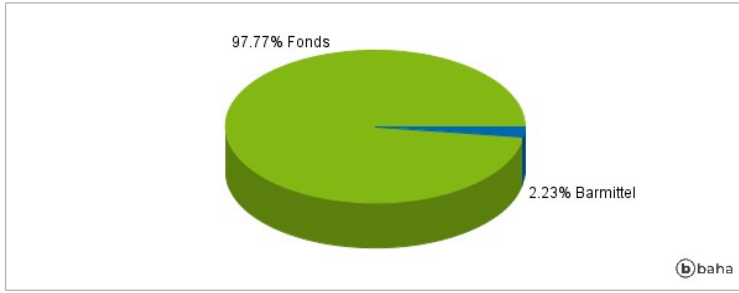
Der PRIVATE BANKING DYNAMIC ist ein gemischter Dachfonds. Der Investmentfonds strebt als Anlageziel Kapitalzuwachs und/oder laufende Rendite an. Es werden überwiegend, d.h. zu mindestens 51% des Fondsvermögens, Anteile an Investmentfonds erworben, die nach ihren Fondsbestimmungen schwerpunktmäßig in Anleihen oder Aktien oder damit vergleichbare Vermögensgegenstände investieren, oder die von zumindest einer international anerkannten Quelle als Anleihen oder Aktienfonds oder damit vergleichbare Fonds kategorisiert werden. Die in den jeweiligen Investmentfonds enthaltenen Emittenten müssen hinsichtlich ihres Sitzes keinen geographischen, hinsichtlich ihres Unternehmensgegenstandes keinen branchenmäßigen Beschränkungen unterliegen.

Kommentar:

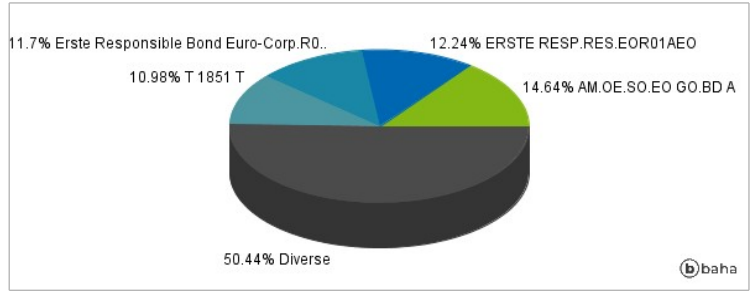
Fondsspezifische Information

Im Rahmen der Anlagestrategie kann überwiegend in andere Investmentfonds investiert werden. Die Finanzmarktaufsicht warnt: Der PRIVATE BANKING DYNAMIC A kann bis zu 20% in Veranlagungen gem. § 166 Abs. 1 Z 3 InvFG 2011 (Alternative Investments) investieren, die im Vergleich zu traditionellen Anlagen ein erhöhtes Anlagerisiko mit sich bringen. Insbesondere bei diesen Veranlagungen kann es zu einem Verlust bis hin zum Totalausfall des darin veranlagten Kapitals kommen.

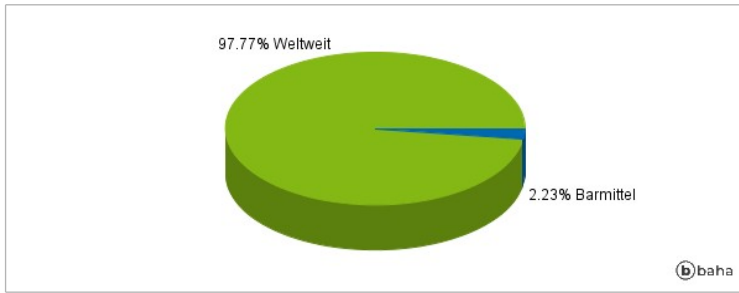
Anlagearten



Größte Positionen



Länderverteilung



Branchenverteilung



Historische Daten: 02/2025

Erstellt: 28.02.2025 21:17