

AGIF-Allianz Europe Small C.Eq.AT H2 USD (LUI428086091)

KAG: Allianz Gl.Investors

ISIN: LUI428086091

Rücknahmepreis: 17,36 USD

Stand: 26.09.2024

Auflagedatum	08.07.16
Ausgabeaufschlag	5,00%
Konditionsdetails auf www.easybank.at	
Fondvolumen	387.28 Mio.
Ertragstyp	thesaurierend
Letzte Ausschüttung	keine
Anlageregion	Europa
Fondstyp	Branchenmix
Fondsmanager	Heinrich Ey
Kapitalanlagegesellschaft	
Allianz Gl.Investors	
Bockenheimer Landstraße 42-44	
60323 Frankfurt am Main	
Deutschland	
https://www.allianzgi.com	



Wertentwicklung*		1J	3J p.a.	5J p.a.
Performance	vor AGA	+13,72%	-3,95%	+4,92%
Performance	nach max. AGA	+8,30%	-5,50%	+3,90%
Kennzahlen*		1J	3J	5J
Sharpe Ratio		0,71	-0,39	0,07
Volatilität		+14,50%	+19,00%	+20,72%

* Performanceergebnisse der Vergangenheit lassen keine Rückschlüsse auf die künftige Entwicklung zu.

Fondsstrategie

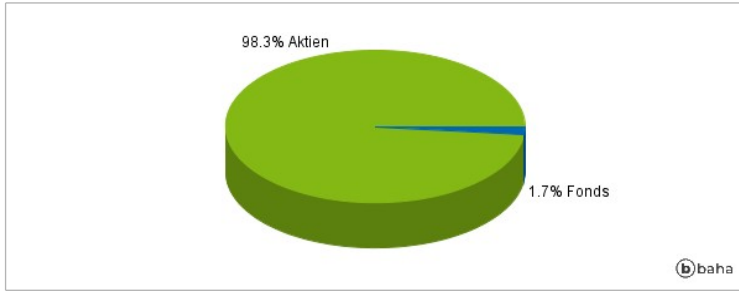
Langfristiges Kapitalwachstum durch Anlagen in europäischen Aktienmärkten im Einklang mit der Strategie für nachhaltige Schlüsselindikatoren (Absoluter Schwellenwert) ("KPI-Strategie (Absoluter Schwellenwert)"), mit Schwerpunkt auf kleine Unternehmen. In diesem Kontext wird zur Erreichung des Anlageziels eine bestimmte Mindestallokation in nachhaltigen Investitionen angestrebt. Der Teilfonds arbeitet mit der KPI-Strategie (Absoluter Schwellenwert), die eine Mindestallokation in nachhaltigen Investitionen vorsieht. Nachhaltige Investitionen sind Investitionen in Wirtschaftstätigkeiten, die einen Beitrag zu ökologischen und/oder sozialen Zielen leisten. In Bezug auf diese Ziele verwendet der Investmentmanager die Ziele für nachhaltige Entwicklung der Vereinten Nationen (Sustainable Development Goals, SDGs) sowie die Ziele der EU-Taxonomie als Referenzrahmen. Für direkte Anlagen werden Mindestausschlusskriterien angewendet. Min. 70 % des Teilfondsvermögens werden entsprechend dem Anlageziel in Aktien investiert. Als kleine Unternehmen gelten Unternehmen, deren Marktkapitalisierung sich auf maximal das 1,3-Fache der Marktkapitalisierung des größten im MSCI Europe Small Cap vertretenen Wertpapiers beläuft. Max. 30 % des Teilfondsvermögens dürfen in andere als die im Anlageziel beschriebenen Aktien investiert werden. Max. 25 % des Teilfondsvermögens dürfen in aufstrebenden Märkten investiert werden. Max. 25 % des Teilfondsvermögens dürfen direkt in Termineinlagen und/oder (bis zu 20 % des Teilfondsvermögens) in Sichteinlagen gehalten und/oder in Geldmarktinstrumente und/oder (bis zu 10 % des Teilfondsvermögens) zum Zwecke des Liquiditätsmanagements in Geldmarktfonds investiert werden.

Kommentar:

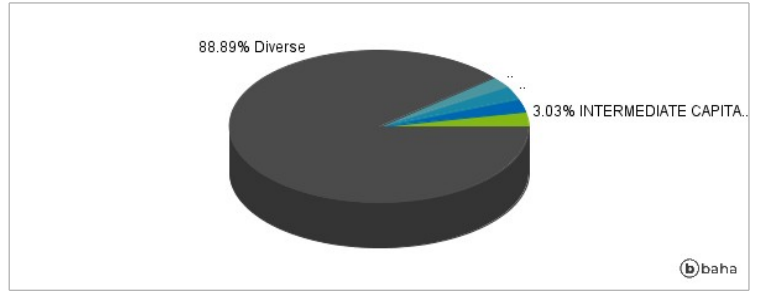
Fondsspezifische Information

Im Rahmen der Anlagestrategie kann in wesentlichem Umfang in Derivate investiert werden. Aufgrund der Zusammensetzung des Fonds oder der verwendeten Managementtechniken weist der Fonds eine erhöhte Volatilität auf, d.h. die Anteilswerte sind auch innerhalb kurzer Zeiträume großen Schwankungen nach oben und nach unten ausgesetzt, wobei auch Kapitalverluste nicht ausgeschlossen werden können. Die Fondsbestimmungen des AGIF-Allianz Europe Small C.Eq.AT H2 USD wurden durch die FMA bewilligt. Der AGIF-Allianz Europe Small C.Eq.AT H2 USD kann mehr als 35 % des Fondsvermögens in Wertpapiere/Geldmarktinstrumente folgender Emittenten investieren: die von der Europäischen Union, der Europäischen Zentralbank, einem Mitgliedstaat der EU oder seinen Gebietskörperschaften, von einem OECD-Mitgliedstaat oder von internationalen Organismen öffentlich-rechtlichen Charakters, denen ein oder mehrere Mitgliedstaaten der EU angehören, oder von anderen Staaten, die nicht Mitglied der EU sind, von der CSSF jedoch offiziell akzeptiert werden, begeben werden oder garantiert sind (zum Datum dieses Verkaufsprospekts werden die folgenden Staaten von der CSSF akzeptiert: Die Sonderverwaltungsregion Hongkong, die Volksrepublik China, die Föderative Republik Brasilien, die Republik Indien, die Republik Indonesien, die Russische Föderation, die Republik Südafrika, die Republik Singapur).

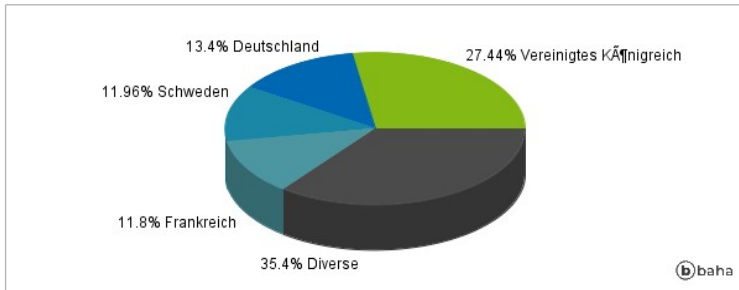
Anlagearten



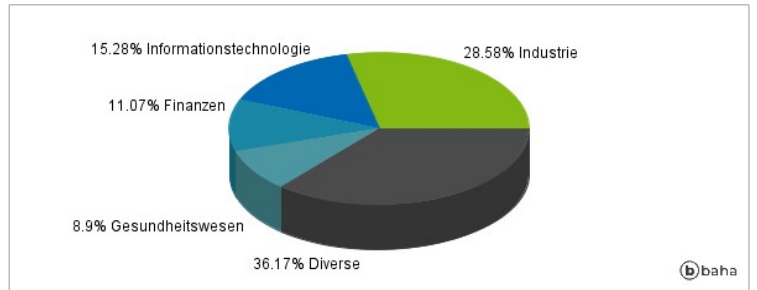
Größte Positionen



Länderverteilung



Branchenverteilung



Historische Daten: 09/2024

Erstellt: 27.09.2024 00:06