

# GS Fr.M.Debt(HC)I USD (LU099054743 I)

KAG: Goldman Sachs AM BV    ISIN: LU099054743 I    Rücknahmepreis: 8409,93 USD    Stand: 03.10.2024

|  |                             |
|--|-----------------------------|
| Auflagedatum   | 10.12.13                    |
| Ausgabeaufschlag   | 2,00%                       |
| Konditionsdetails auf <a href="http://www.easybank.at">www.easybank.at</a> |                             |
| Fondsvolumen   | 398.91 Mio.                 |
| Ertragstyp   | thesaurierend               |
| Letzte Ausschüttung  | keine                       |
| Anlageregion   | Emerging Markets            |
| Fondstyp   | Anleihen Staaten orientiert |
| Fondsmanager   | Leo Hu                      |



|  |  |
|--|--|
| <b>Kapitalanlagegesellschaft</b>               |  |
| Goldman Sachs AM BV                            |  |
| Schenkkade 65                                  |  |
| 2509 LL Den Haag                               |  |
| Niederlande                                    |  |
| <a href="http://www.gsam.com">www.gsam.com</a> |  |

| <b>Wertentwicklung*</b>   |  | <b>1J</b> | <b>3J p.a.</b> | <b>5J p.a.</b> |
|---------------------------|--|-----------|----------------|----------------|
| Performance vor AGA       |  | +24,03%   | +1,39%         | +2,46%         |
| Performance nach max. AGA |  | +21,60%   | +0,73%         | +2,05%         |
| <b>Kennzahlen*</b>        |  | <b>1J</b> | <b>3J</b>      | <b>5J</b>      |
| Sharpe Ratio              |  | 3,30      | -0,20          | -0,08          |
| Volatilität               |  | +6,33%    | +9,33%         | +10,33%        |

\* Performanceergebnisse der Vergangenheit lassen keine Rückschlüsse auf die künftige Entwicklung zu.

## Fondsstrategie

Der Fonds investiert überwiegend in Schuldtitel (d. h. Schuldverschreibungen, Anleihen, Zertifikate usw.), die auf Währungen wirtschaftlich entwickelter und politisch stabiler Länder lauten, die Mitglied der OECD (Organisation für wirtschaftliche Zusammenarbeit und Entwicklung) sind. Wir investieren in Länder, deren spezifische politische und wirtschaftliche Risiken wir beurteilen können, sowie in Länder, die bestimmte Wirtschaftsreformen durchgeführt haben. Die Emittenten der Schuldtitel haben ihren Sitz in Entwicklungsländern mit geringem und mittlerem Einkommen (aufstrebende Frontier Markets).

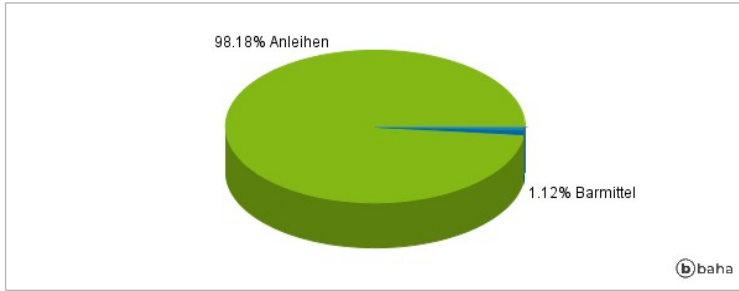
Der Fonds legt sein Vermögen in Schuldtiteln aus Süd- und Mittelamerika (Karibik inbegriffen), Mittel- und Osteuropa, Asien, Afrika und dem Nahen Osten an. Über einen Zeitraum von mehreren Jahren soll die Wertentwicklung des Referenzwerts, des JP Morgan Next Generation Markets ex-Argentina Index (NGEMNOAR) hedged (EUR), übertroffen werden. Der Referenzwert spiegelt unser Anlageuniversum weitgehend wider. Der Fonds wird durch die Länderallokation, Kurvenpositionierung und Anleiheauswahl aktiv gemanagt. Das Portfolio ist über verschiedene Länder und Anlageinstrumente gestreut. Die Zusammensetzung des Portfolios kann deutlich von der des Referenzwerts abweichen.

## Kommentar:

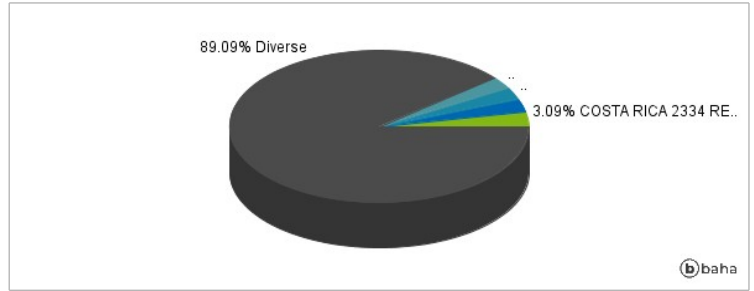
## Fondsspezifische Information

Im Rahmen der Anlagestrategie kann in wesentlichem Umfang in Derivate investiert werden. Aufgrund der Zusammensetzung des Fonds oder der verwendeten Managementtechniken weist der Fonds eine erhöhte Volatilität auf, d.h. die Anteilswerte sind auch innerhalb kurzer Zeiträume großen Schwankungen nach oben und nach unten ausgesetzt, wobei auch Kapitalverluste nicht ausgeschlossen werden können. Die Fondsbestimmungen des GS Fr.M.Debt(HC)I USD wurden durch die FMA bewilligt. Der GS Fr.M.Debt(HC)I USD kann mehr als 35 % des Fondsvermögens in Wertpapiere/Geldmarktinstrumente folgender Emittenten investieren: by a Member State of the European Union or the Organisation for Economic Cooperation and Development (OECD), by local public authorities of an Member State of the European Union, or by international public bodies to which one or more Member States of the European Union belong.

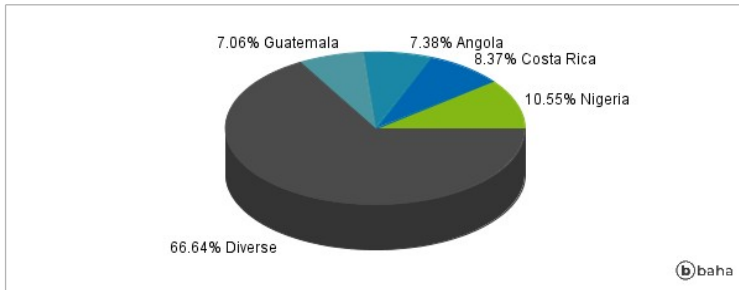
### Anlagearten



### Größte Positionen



### Länderverteilung



### Branchenverteilung



Historische Daten: 10/2024

Erstellt: 06.10.2024 17:40