

Vontobel Fund - Global Corporate Bond A USD (LU1395536086)

KAG: Vontobel AM ISIN: LU1395536086 Rücknahmepreis: 101,77 USD Stand: 03.04.2025

Auflagedatum	09.05.16
Ausgabeaufschlag	5,00%
Konditionsdetails auf www.easybank.at	
Fondvolumen	916.24 Mio.
Ertragstyp	ausschüttend
Letzte Ausschüttung	keine
Anlageregion	weltweit
Fondstyp	Anleihen Unternehmen
Fondsmanager	Christian Hantel, Marc...



Kapitalanlagegesellschaft	
Vontobel AM	
Gotthardstrasse 43	
8022 Zürich	
Schweiz	
https://www.vontobel.com	

Wertentwicklung*	1J	3J p.a.	5J p.a.
Performance vor AGA	+5,37%	+0,96%	+1,82%
Performance nach max. AGA	+0,36%	-0,67%	+0,83%

Kennzahlen*	1J	3J	5J
Sharpe Ratio	0,71	-0,24	-0,10
Volatilität	+4,24%	+5,79%	+5,34%

* Performanceergebnisse der Vergangenheit lassen keine Rückschlüsse auf die künftige Entwicklung zu.

Fondsstrategie

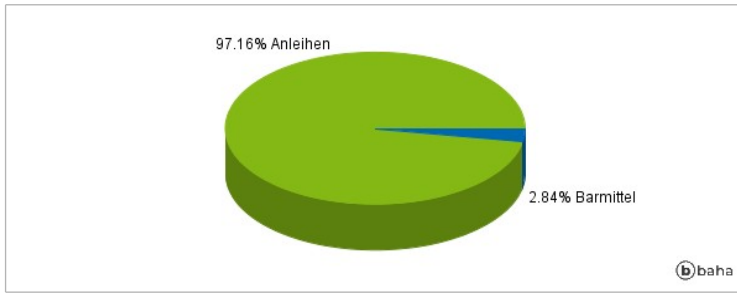
Dieser aktiv verwaltete Teilfonds beabsichtigt bestmögliche Anlagerenditen zu erzielen, indem er in globale Investment-Grade- Unternehmensschuldtitle investiert. Der Teilfonds investiert mindestens zwei Drittel seines Vermögens in festverzinsliche Wertpapiere, einschliesslich Wandel- und Optionsanleihen. Jeweils bis zu 10% können in forderungs- oder hypotheckenbesicherte Wertpapiere und in Contingent Convertible Bonds (CoCo-Bonds) investiert werden. Daneben kann der Teilfonds flüssige Mittel halten. Der Teilfonds investiert hauptsächlich in Wertpapiere von öffentlich rechtlichen und privaten Schuldner, die auf frei konvertierbare Währungen lauten und ein Investment-Grade-Rating aufweisen. Der Teilfonds kann Derivate zur Erreichung des Anlagezieles sowie zur Absicherung einsetzen.

Kommentar:

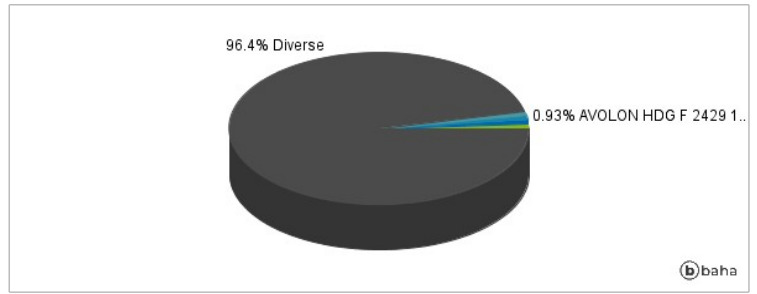
Fondsspezifische Information

Im Rahmen der Anlagestrategie kann in wesentlichem Umfang in Derivate investiert werden. Die Fondsbestimmungen des Vontobel Fund - Global Corporate Bond A USD wurden durch die FMA bewilligt. Der Vontobel Fund - Global Corporate Bond A USD kann mehr als 35 % des Fondsvermögens in Wertpapiere/Geldmarktinstrumente folgender Emittenten investieren: von einem Mitgliedstaat oder seinen Gebietskörperschaften oder von einem sonstigen Mitgliedstaat der OECD, Singapur, Brasilien, Russland, Indonesien und Südafrika oder von internationalen Organismen öffentlich-rechtlichen Charakters, denen ein oder mehrere EU Mitgliedstaaten angehören.

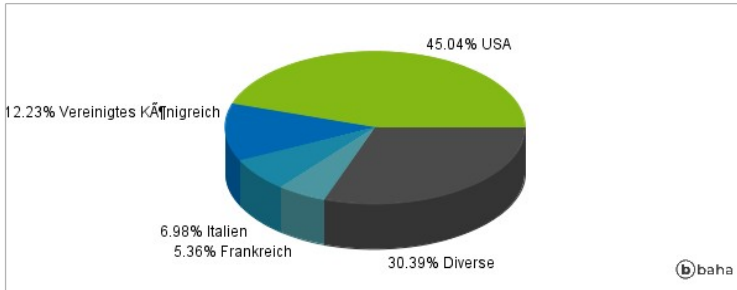
Anlagearten



Größte Positionen



Länderverteilung



Branchenverteilung



Historische Daten: 04/2025

Erstellt: 05.04.2025 20:39