

# DWS Invest ESG Top Eurola.D RD (LU0911039740)

KAG: DWS Investment SA

ISIN: LU0911039740

Rücknahmepreis: 164,34 GBP

Stand: 21.11.2024

|  |                |
|--|----------------|
| Auflagedatum   | 06.12.13       |
| Ausgabeaufschlag   | -              |
| Konditionsdetails auf <a href="http://www.easybank.at">www.easybank.at</a> |                |
| Fondsvolumen   | 334.30 Mio.    |
| Ertragstyp   | ausschüttend   |
| Letzte Ausschüttung  | keine          |
| Anlageregion   | Euroland       |
| Fondstyp   | Branchenmix    |
| Fondsmanager   | Kuemmet, Frank |
| <b>Kapitalanlagegesellschaft</b>   |                |
| DWS Investment SA  |                |
| Mainzer Landstraße 11-17   |                |
| 60329 Frankfurt am Main  |                |
| Deutschland  |                |
| <a href="https://www.dws.de">https://www.dws.de</a>                        |                |



| <b>Wertentwicklung*</b>   |  | <b>1J</b> | <b>3J p.a.</b> | <b>5J p.a.</b> |
|---------------------------|--|-----------|----------------|----------------|
| Performance vor AGA       |  | +3,01%    | -0,94%         | +5,09%         |
| Performance nach max. AGA |  | +3,01%    | -0,94%         | +5,09%         |
| <b>Kennzahlen*</b>        |  | <b>1J</b> | <b>3J</b>      | <b>5J</b>      |
| Sharpe Ratio              |  | 0,00      | -0,21          | 0,11           |
| Volatilität               |  | +12,89%   | +19,11%        | +19,73%        |

\* Performanceergebnisse der Vergangenheit lassen keine Rückschlüsse auf die künftige Entwicklung zu.

## Fondsstrategie

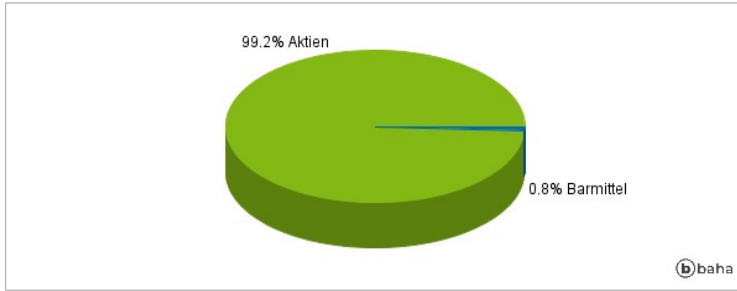
Der Fonds wird aktiv verwaltet. Der Fonds wird unter Bezugnahme auf eine Benchmark verwaltet. Der Fonds bewirbt ökologische und soziale Merkmale und unterliegt den Offenlegungspflichten eines Finanzprodukts gemäß Artikel 8 Absatz 1 der Verordnung (EU) 2019/2088 über nachhaltigkeitsbezogene Offenlegungspflichten im Finanzdienstleistungssektor. Weitere Informationen zu den ESG-Kriterien können dem Verkaufsprospekt und der DWS-Website entnommen werden. Ziel der Anlagepolitik ist es, einen Kapitalzuwachs zu erzielen, der die Wertentwicklung des Vergleichsindex (EURO STOXX 50 (RI)) übertrifft. Hierzu legt der Fonds vorwiegend in die Aktien von Emittenten mit einer hohen Marktkapitalisierung an, die ihre Hauptniederlassung in einem Mitgliedstaat der Europäischen Wirtschafts- und Währungsunion (WWU) haben. Außerdem ist der Fondsmanager bestrebt, ein konzentriertes Portfolio zu verwalten, das etwa 40 bis 60 unterschiedliche Wertpapiere enthält. Je nach Marktsituation kann die Geschäftsführung jedoch vom vorstehend erwähnten Diversifikationsziel abweichen. Bei der Auswahl geeigneter Anlagen werden ökologische und soziale Aspekte und die Grundsätze guter Unternehmensführung (sogenannte ESG-Kriterien für "Environmental", "Social" und "Governance") berücksichtigt. Diese Aspekte sind ein wesentlicher Bestandteil der Anlagestrategie. In diesem Zusammenhang obliegt die Auswahl der einzelnen Anlagen dem Fondsmanagement. Die Rendite des Produktes lässt sich von dem täglich berechneten Anteilspreis und einer etwaigen Ausschüttung ableiten. Der überwiegende Teil der Wertpapiere des Fonds oder deren Emittenten wird voraussichtlich Bestandteil der Benchmark sein.

## Kommentar:

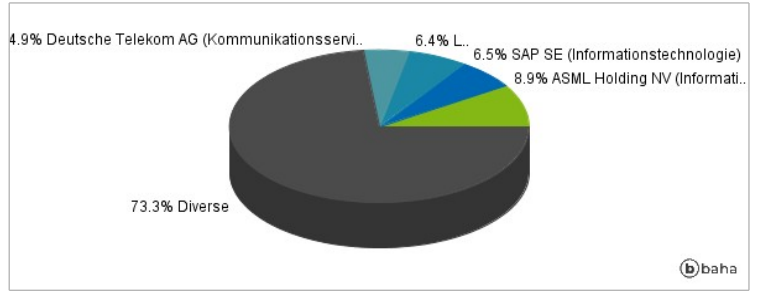
## Fondsspezifische Information

Im Rahmen der Anlagestrategie kann in wesentlichem Umfang in Derivate investiert werden. Aufgrund der Zusammensetzung des Fonds oder der verwendeten Managementtechniken weist der Fonds eine erhöhte Volatilität auf, d.h. die Anteilswerte sind auch innerhalb kurzer Zeiträume großen Schwankungen nach oben und nach unten ausgesetzt, wobei auch Kapitalverluste nicht ausgeschlossen werden können. Die Fondsbestimmungen des DWS Invest ESG Top Eurola.D RD wurden durch die FMA bewilligt. Der DWS Invest ESG Top Eurola.D RD kann mehr als 35 % des Fondsvermögens in Wertpapiere/Geldmarktinstrumente folgender Emittenten investieren: Mitgliedstaat der Europäischen Union, dessen Gebietskörperschaften, einem Drittstaat oder einer internationalen öffentlich-rechtlichen Einrichtung, der ein oder mehrere Mitgliedstaaten der Europäischen Union angehören.

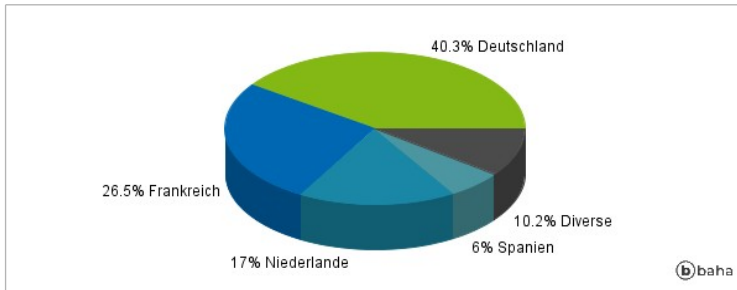
### Anlagearten



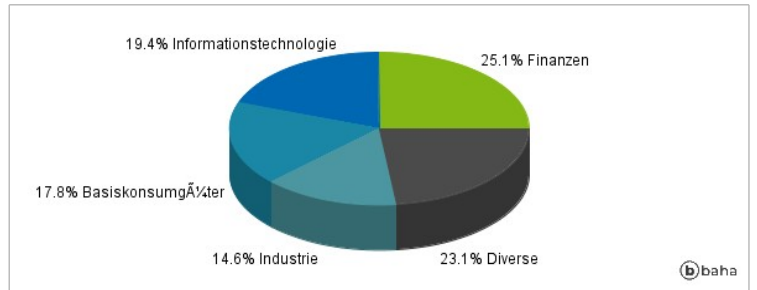
### Größte Positionen



### Länderverteilung



### Branchenverteilung



Historische Daten: 11/2024

Erstellt: 23.11.2024 00:01