

DWS Invest Multi Opport. NDQ (LUI054321861)

KAG: DWS Investment SA ISIN: LUI054321861 Rücknahmepreis: 91,28 EUR Stand: 25.09.2024

Auflagedatum	04.06.14
Ausgabeaufschlag	2,00%
Konditionsdetails auf www.easybank.at	
Fondsvolumen	280.21 Mio.
Ertragstyp	ausschüttend
Letzte Ausschüttung	keine
Anlageregion	weltweit
Fondstyp	Mischfonds/flexibel
Fondsmanager	Thomas Graby, Henning...



Kapitalanlagegesellschaft	
DWS Investment SA	
Mainzer Landstraße 11-17	
60329 Frankfurt am Main	
Deutschland	
https://www.dws.de	

Wertentwicklung*		1J	3J p.a.	5J p.a.
Performance vor AGA		+9,49%	+1,98%	+2,27%
Performance nach max. AGA		+7,34%	+1,31%	+1,86%

Kennzahlen*		1J	3J	5J
Sharpe Ratio		1,19	-0,23	-0,17
Volatilität		+5,14%	+6,10%	+6,66%

* Performanceergebnisse der Vergangenheit lassen keine Rückschlüsse auf die künftige Entwicklung zu.

Fondsstrategie

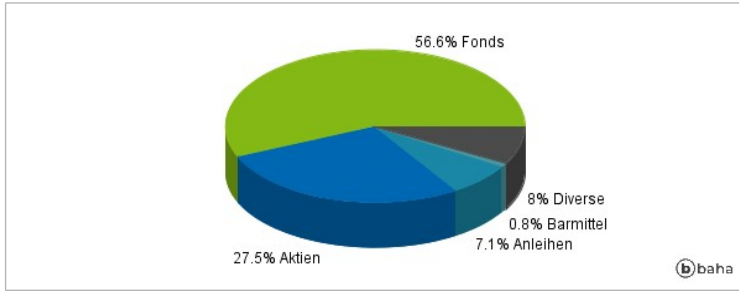
Der Fonds wird aktiv verwaltet. Der Fonds wird nicht unter Bezugnahme auf eine Benchmark verwaltet. Ziel der Anlagepolitik ist die Erzielung einer überdurchschnittlichen Rendite. Hierzu investiert der Teilfonds in Aktien, verzinsliche Wertpapiere, Zertifikate wie Aktien-, Anleihe- und Indexzertifikate, Investmentfonds, Derivate, Wandel- und Optionsanleihen, deren Optionsscheine auf Wertpapiere lauten, Optionsscheine auf Wertpapiere, Partizipations- und Genussscheine sowie in Geldmarktinstrumente und Barmittel. Der Portfoliomanager gewichtet diese Anlageklassen im Portfolio des Teilfonds je nach Beurteilung der Marktlage und kann erforderlichenfalls das gesamte Teilfondsvermögen in einer dieser Kategorien anlegen.

Kommentar:

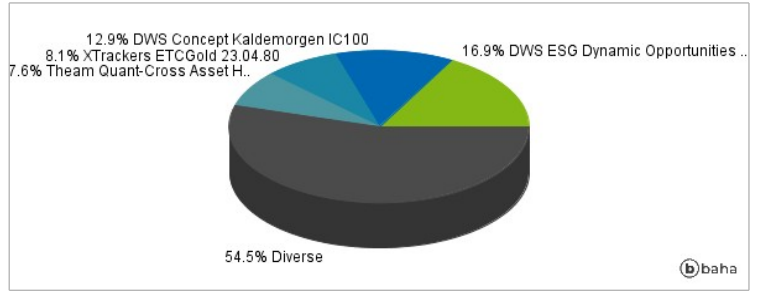
Fondsspezifische Information

Im Rahmen der Anlagestrategie kann in wesentlichem Umfang in Derivate investiert werden. Die Fondsbestimmungen des DWS Invest Multi Opport. NDQ wurden durch die FMA bewilligt. Der DWS Invest Multi Opport. NDQ kann mehr als 35 % des Fondsvermögens in Wertpapiere/Geldmarktinstrumente folgender Emittenten investieren: die von einem Mitgliedstaat der Europäischen Union, seinen Gebietskörperschaften, einem sonstigen Mitgliedstaat der Organisation für wirtschaftliche Zusammenarbeit und Entwicklung (OECD) bzw. der G20 oder Singapur, oder von einer internationalen öffentlich-rechtlichen Einrichtung, der mindestens ein Mitgliedstaat der Europäischen Union angehört, begeben oder garantiert werden,.

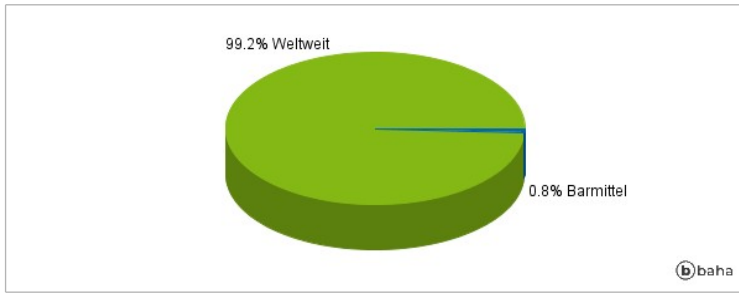
Anlagearten



Größte Positionen



Länderverteilung



Branchenverteilung



Historische Daten: 09/2024

Erstellt: 27.09.2024 05:39