

Raiffeisen-Nachhaltigkeit-Moment.R A (AT0000AIPKQI)

KAG: Raiffeisen KAG ISIN: AT0000AIPKQI Rücknahmepreis: 139,06 EUR Stand: 22.01.2025

Auflagedatum	15.11.16
Ausgabeaufschlag	4,00%
Konditionsdetails auf www.easybank.at	
Fondsvolumen	218.13 Mio.
Ertragstyp	ausschüttend
Letzte Ausschüttung	keine
Anlageregion	Europa
Fondstyp	Branchenmix
Fondsmanager	TEAM



Kapitalanlagegesellschaft	
Raiffeisen KAG	
Mooslackengasse 12	
1190 Wien	
Österreich	
https://www.rcm.at	

Wertentwicklung*		1J	3J p.a.	5J p.a.
Performance vor AGA		+2,60%	-4,03%	+1,04%
Performance nach max. AGA		-1,35%	-5,28%	+0,25%

Kennzahlen*		1J	3J	5J
Sharpe Ratio		-0,01	-0,40	-0,09
Volatilität		+11,74%	+16,92%	+18,61%

* Performanceergebnisse der Vergangenheit lassen keine Rückschlüsse auf die künftige Entwicklung zu.

Fondsstrategie

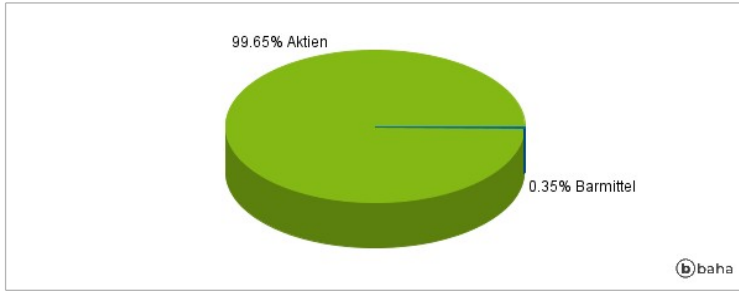
Der Raiffeisen-Nachhaltigkeit-Momentum ist ein Aktienfonds und strebt langfristiges Kapitalwachstum unter Inkaufnahme höherer Risiken an. Der Fonds bewirbt ökologische/soziale Merkmale und obwohl keine nachhaltigen Investitionen angestrebt werden, enthält er einen Mindestanteil von 51 % (nicht taxonomiekonformen) nachhaltigen Investitionen mit Umweltzielen und sozialen Zielen. Er investiert auf Einzeltitelbasis (d.h. ohne Berücksichtigung der Anteile an Investmentfonds, der derivativen Instrumente und der Sicht- bzw. kündbaren Einlagen) ausschließlich in Wertpapiere und/oder Geldmarktinstrumente, deren Emittenten auf Basis sozialer, ökologischer und ethischer Kriterien als nachhaltig eingestuft wurden. Dabei werden zumindest 51 % des Fondsvermögens in Aktien oder Aktien gleichwertigen Wertpapieren veranlagt. Zusätzlich kann auch in andere Wertpapiere, in u.a. von Staaten, supranationalen Emittenten und/oder Unternehmen emittierte Anleihen und Geldmarktinstrumente, in Anteile an Investmentfonds sowie in Sicht- und kündbare Einlagen veranlagt werden.

Kommentar:

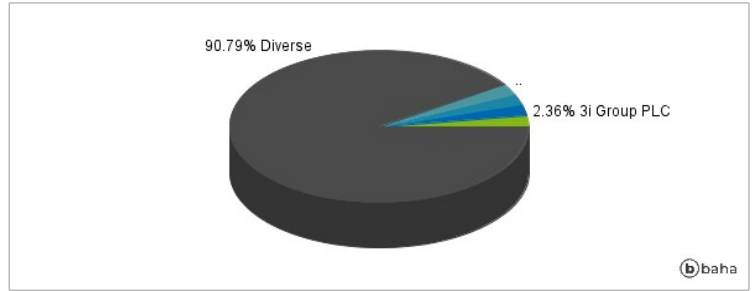
Fondsspezifische Information

Im Rahmen der Anlagestrategie kann in wesentlichem Umfang in Derivate investiert werden.

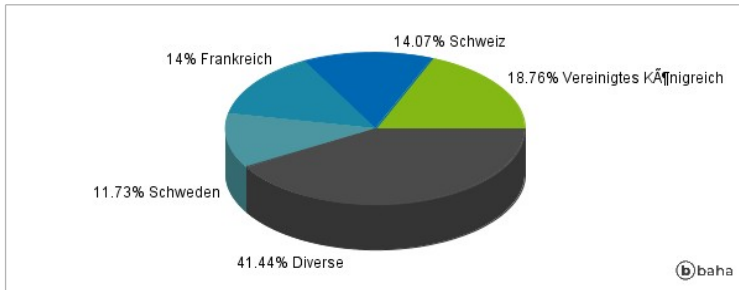
Anlagearten



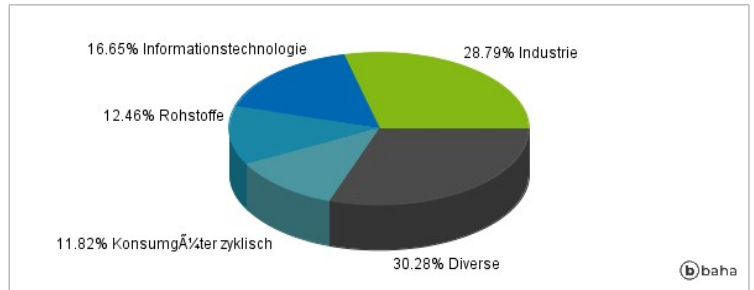
Größte Positionen



Länderverteilung



Branchenverteilung



Historische Daten: 01/2025

Erstellt: 23.01.2025 02:07