

EdR Fd.Global Conv.R EUR (LU1160354210)

KAG: E.d.Roth. AM (LU)

ISIN: LU1160354210

Rücknahmepreis: 133,99 EUR

Stand: 06.11.2024

Auflagedatum	29.01.16
Ausgabeaufschlag	1,00%
Konditionsdetails auf www.easybank.at	
Fondvolumen	39,80 Mio.
Ertragstyp	thesaurierend
Letzte Ausschüttung	keine
Anlageregion	weltweit
Fondstyp	Anleihen Wandelanleihen
Fondsmanager	Cr. JARRIN, M. DAUVERT...



Kapitalanlagegesellschaft	
E.d.Roth. AM (LU)	
7 Princes Street	
EC2R8AQ London	
Vereinigtes Königreich	
http://www.daltonsp.com	

Wertentwicklung*		1J	3J p.a.	5J p.a.
Performance	vor AGA	+7,51%	-6,71%	+0,03%
Performance	nach max. AGA	+6,45%	-7,02%	-0,17%

Kennzahlen*		1J	3J	5J
Sharpe Ratio		0,66	-1,08	-0,32
Volatilität		+6,80%	+9,01%	+9,32%

* Performanceergebnisse der Vergangenheit lassen keine Rückschlüsse auf die künftige Entwicklung zu.

Fondsstrategie

Das Anlageziel des Produkts besteht darin, die Performance seines Benchmark-Index zu übertreffen, indem er in ein Portfolio aus internationalen Wandelanleihen oder Umtauschanleihen und ähnlichen Wertpapieren investiert.

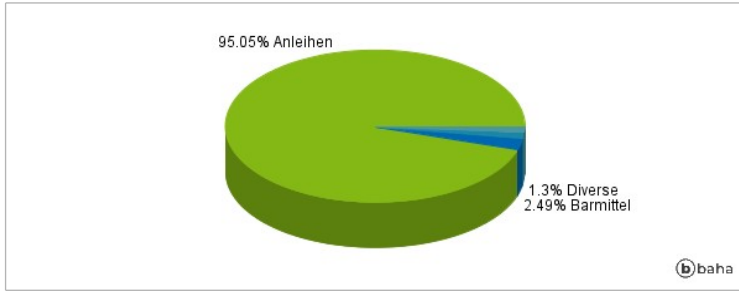
Der Anlageverwalter wird systematisch ESG-Faktoren in seine Finanzanalyse einbeziehen, um die am besten bewerteten Unternehmen auszuwählen. Mindestens 90 % der Portfoliounternehmen erhalten ein ESG-Rating. Das Auswahlverfahren beinhaltet ein Positiv-Screening nach dem "Best-in-Universe"-Ansatz und ein Negativ-Screening, für das der Anlageverwalter eine formelle Ausschlusspolitik entwickelt hat, nach der kontroverse Unternehmen ausgeschlossen werden, die mit Waffen, Kohle und Tabak in Verbindung gebracht werden.

Kommentar:

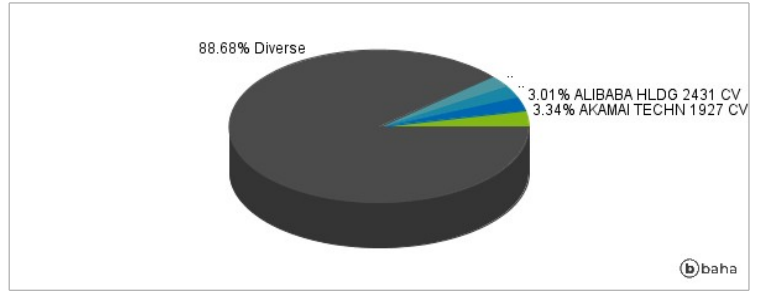
Fondsspezifische Information

Im Rahmen der Anlagestrategie kann in wesentlichem Umfang in Derivate investiert werden. Die Fondsbestimmungen des EdR Fd.Global Conv.R EUR wurden durch die FMA bewilligt. Der EdR Fd.Global Conv.R EUR kann mehr als 35 % des Fondsvermögens in Wertpapiere/Geldmarktinstrumente folgender Emittenten investieren: EU Member State, by its territorial public authorities, by an OECD Member State or by eligible non-OECD Member States (such as members of the G20, Singapore and Hong Kong) or by international organisations of a public nature of which one or more EU Member States are members.

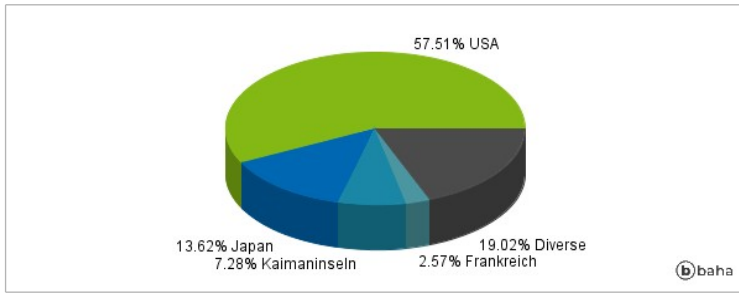
Anlagearten



Größte Positionen



Länderverteilung



Branchenverteilung



Historische Daten: 11/2024

Erstellt: 09.11.2024 06:14