

Dimensional Emerging Markets Large Cap Core Equity Fund EUR Acc (I)

KAG: Dimensional Ireland

ISIN: IE00BWGCG836

Rücknahmepreis: 15,19 EUR

Stand: 04.04.2025

| | |
|--|------------------|
| Auflagedatum | 31.08.16 |
| Ausgabeaufschlag | - |
| Konditionsdetails auf www.easybank.at | |
| Fondsvolumen | 946.60 Mio. |
| Ertragstyp | thesaurierend |
| Letzte Ausschüttung | keine |
| Anlageregion | Emerging Markets |
| Fondstyp | Branchenmix |
| Fondsmanager | n.a |
| Kapitalanlagegesellschaft | |
| Dimensional Ireland | |
| Irland | |
| https://www.dimensional.com | |



| Wertentwicklung* | | 1J | 3J p.a. | 5J p.a. |
|-------------------------|---------------|-----------|----------------|----------------|
| Performance | vor AGA | -0,52% | -0,65% | +8,53% |
| Performance | nach max. AGA | -0,52% | -0,65% | +8,53% |
| Kennzahlen* | | 1J | 3J | 5J |
| Sharpe Ratio | | -0,21 | -0,22 | 0,43 |
| Volatilität | | +13,42% | +13,29% | +14,43% |

* Performanceergebnisse der Vergangenheit lassen keine Rückschlüsse auf die künftige Entwicklung zu.

Fondsstrategie

Das Ziel des Fonds ist es, den Wert Ihrer Kapitalanlage langfristig zu steigern.

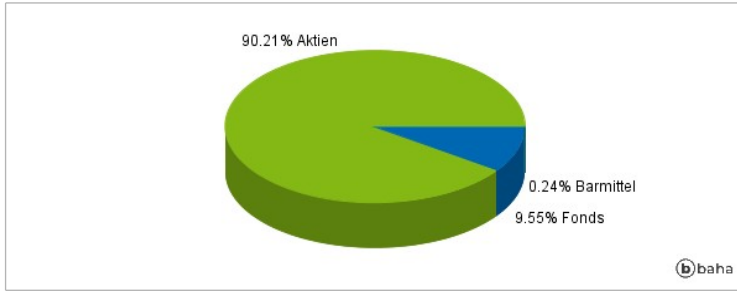
Der Fonds wird aktiv verwaltet, das heißt, der Anlageverwalter trifft aktiv Anlageentscheidungen für den Fonds. Der Fonds wird ohne Bezug auf eine Benchmark verwaltet. Der Fonds investiert in Aktien (Stammaktien und Vorzugsaktien) sowie in Hinterlegungsscheine (Finanzzertifikate, welche die Aktien dieser Unternehmen repräsentieren, und die weltweit ge- und verkauft werden) von größeren Unternehmen, die eine Verbindung zu aufstrebenden Ländern haben, einschließlich Länder, die sich in einem Frühstadium ihrer wirtschaftlichen Entwicklung befinden. Der Fonds setzt keinen Schwerpunkt auf eine bestimmte Branche oder einen bestimmten Marktsektor.

Kommentar:

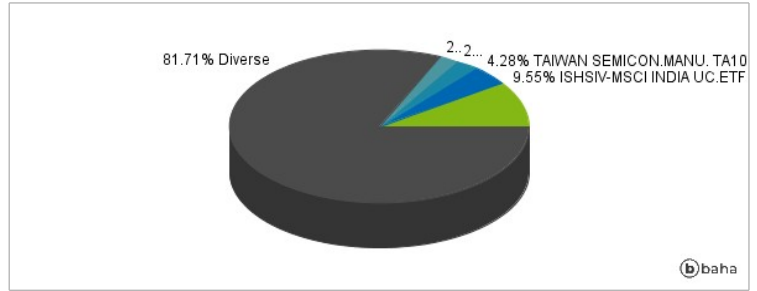
Fondsspezifische Information

Aufgrund der Zusammensetzung des Fonds oder der verwendeten Managementtechniken weist der Fonds eine erhöhte Volatilität auf, d.h. die Anteilswerte sind auch innerhalb kurzer Zeiträume großen Schwankungen nach oben und nach unten ausgesetzt, wobei auch Kapitalverluste nicht ausgeschlossen werden können.

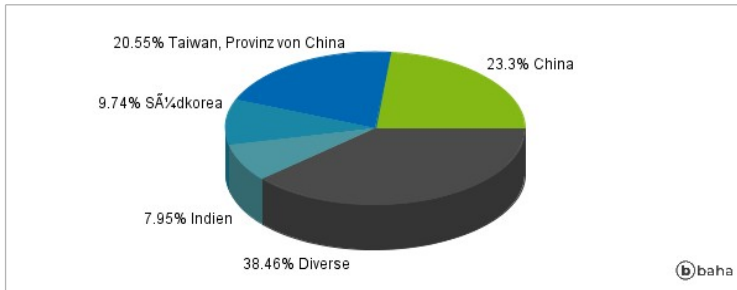
Anlagearten



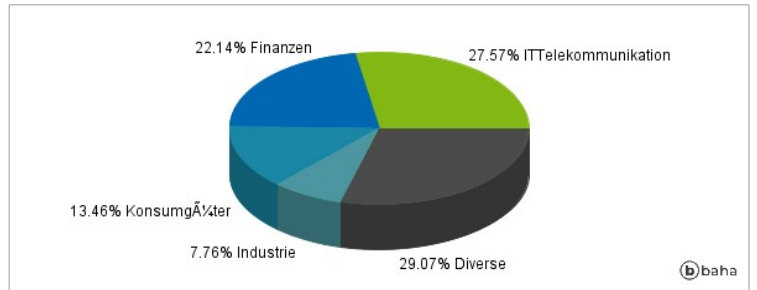
Größte Positionen



Länderverteilung



Branchenverteilung



Historische Daten: 04/2025

Erstellt: 08.04.2025 02:51