

BNPP F.Japan Eq.Pr.EUR H (LU0925122151)

KAG: BNP PARIBAS AM (LU) ISIN: LU0925122151 Rücknahmepreis: 224,83 EUR Stand: 26.09.2024

Auflagedatum	30.11.12
Ausgabeaufschlag	3,00%
Konditionsdetails auf www.easybank.at	
Fondsvolumen	214.84 Mio.
Ertragstyp	thesaurierend
Letzte Ausschüttung	keine
Anlageregion	Japan
Fondstyp	Branchenmix
Fondsmanager	External PM Mitsubishi...



Kapitalanlagegesellschaft	
BNP PARIBAS AM (LU)	
10	
rue Edward Steichen 2540	
Luxemburg	
https://www.bnpparibas-am.com	

Wertentwicklung*		1J	3J p.a.	5J p.a.
Performance vor AGA		+19,61%	+13,62%	+14,85%
Performance nach max. AGA		+16,13%	+12,50%	+14,17%
Kennzahlen*		1J	3J	5J
Sharpe Ratio		0,80	0,59	0,65
Volatilität		+20,31%	+17,47%	+17,79%

* Performanceergebnisse der Vergangenheit lassen keine Rückschlüsse auf die künftige Entwicklung zu.

Fondsstrategie

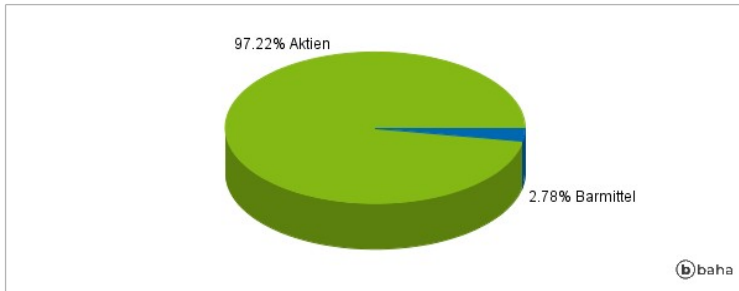
Der Fonds wird aktiv verwaltet. Der Referenzindex Topix (RI) wird nur für den Vergleich der Wertentwicklung verwendet. Der Fonds ist benchmarkunabhängig und seine Wertentwicklung kann erheblich von der des Referenzindex abweichen. Ziel des Fonds ist die mittelfristige Wertsteigerung seines Vermögens durch Anlagen in Aktien von japanischen Unternehmen und/oder Unternehmen, die in Japan tätig sind.

Kommentar:

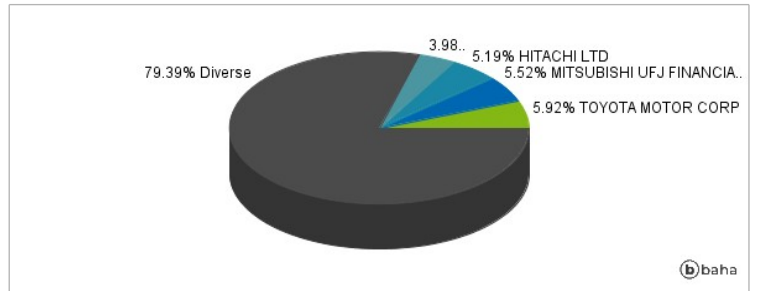
Fondsspezifische Information

Im Rahmen der Anlagestrategie kann in wesentlichem Umfang in Derivate investiert werden. Aufgrund der Zusammensetzung des Fonds oder der verwendeten Managementtechniken weist der Fonds eine erhöhte Volatilität auf, d.h. die Anteilswerte sind auch innerhalb kurzer Zeiträume großen Schwankungen nach oben und nach unten ausgesetzt, wobei auch Kapitalverluste nicht ausgeschlossen werden können. Die Fondsbestimmungen des BNPP F.Japan Eq.Pr.EUR H wurden durch die FMA bewilligt. Der BNPP F.Japan Eq.Pr.EUR H kann mehr als 35 % des Fondsvermögens in Wertpapiere/Geldmarktinstrumente folgender Emittenten investieren: Member State, one or more of its local authorities, a Third Country part of the OECD, Brazil, People's Republic of China, India, Russia, Singapore and South Africa, or a public international body to which one or more Member States belong.

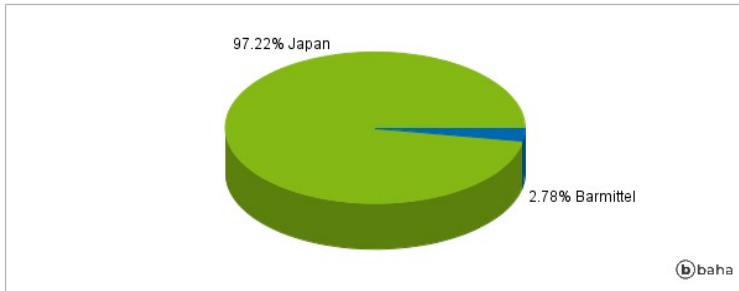
Anlagearten



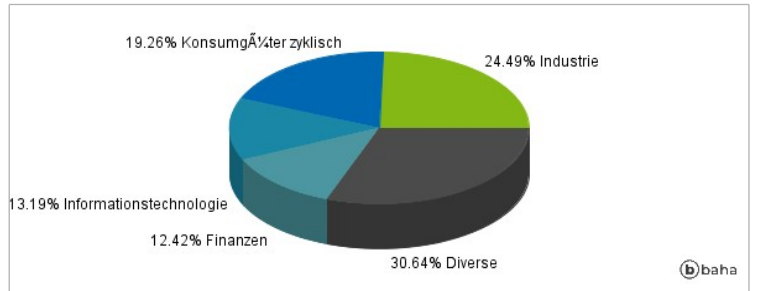
Größte Positionen



Länderverteilung



Branchenverteilung



Historische Daten: 09/2024

Erstellt: 27.09.2024 22:14