

Gutmann Core Equities USD T (AT0000A1QCR4)

KAG: Gutmann KAG m.b.H ISIN: AT0000A1QCR4 Rücknahmepreis: 190,48 USD Stand: 22.11.2024

Auflagedatum	12.01.17
Ausgabeaufschlag	4,00%
Konditionsdetails auf www.easybank.at	
Fondsvolumen	388.11 Mio.
Ertragstyp	thesaurierend
Letzte Ausschüttung	keine
Anlageregion	weltweit
Fondstyp	Branchenmix
Fondsmanager	Gutmann Kapitalanlage...
Kapitalanlagegesellschaft	
Gutmann KAG m.b.H	
Schwarzenbergplatz 16	
1010 Wien	
Österreich	
https://www.gutmannfonds.at	



Wertentwicklung*	1J	3J p.a.	5J p.a.
Performance vor AGA	+18,43%	+5,41%	+9,86%
Performance nach max. AGA	+13,87%	+4,04%	+9,00%
Kennzahlen*	1J	3J	5J
Sharpe Ratio	1,59	0,16	0,38
Volatilität	+9,74%	+15,13%	+17,84%

* Performanceergebnisse der Vergangenheit lassen keine Rückschlüsse auf die künftige Entwicklung zu.

Fondsstrategie

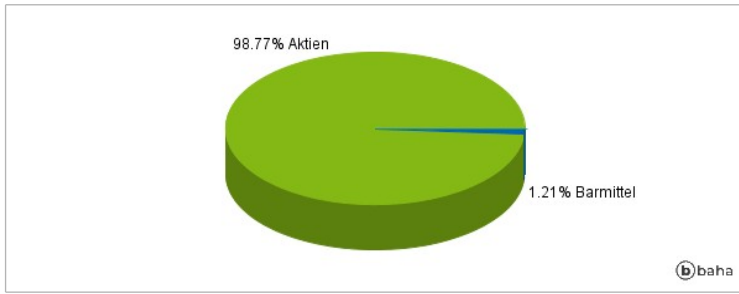
Der Gutmann Core Equities ist ein Fonds, der darauf ausgerichtet ist, einen hohen langfristigen Kapitalzuwachs unter Inkaufnahme höherer (kurzfristiger) Risiken zu erzielen. Der Gutmann Core Equities investiert überwiegend in internationale Aktien mit den Schwerpunkten Europa und USA. Die Aktienauswahl erfolgt aktiv aufgrund von fundamentalen und/oder technischen Faktoren. Es können Aktien von Unternehmen mit geringer, mittlerer oder großer Börsenkapitalisierung erworben werden, wobei der Schwerpunkt auf der Investition in großkapitalisierte Werte liegt. Eine Spezialisierung auf bestimmte Branchen liegt für den Gutmann Core Equities nicht vor, wobei eine zeitweise Schwerpunktsetzung jedoch nicht ausgeschlossen ist. Weiters können Geldmarktinstrumente sowie Sichteinlagen und kündbare Einlagen mit einer Laufzeit von höchstens 12 Monaten bis zu 49% des Fondsvermögens eingesetzt werden. Der Fonds verfolgt eine aktive Managementstrategie ohne Bezugnahme auf einen Referenzwert. Derivate dürfen zur Absicherung und als Teil der Anlagestrategie eingesetzt werden.

Kommentar:

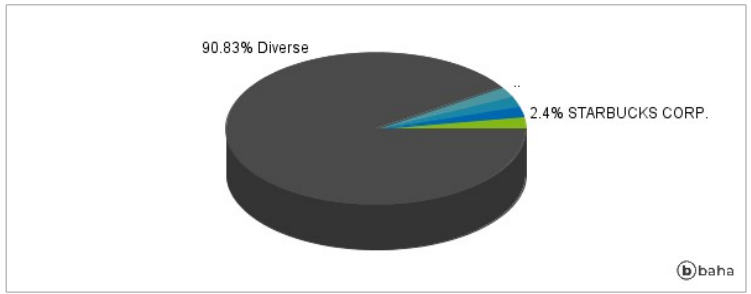
Fondsspezifische Information

Aufgrund der Zusammensetzung des Fonds oder der verwendeten Managementtechniken weist der Fonds eine erhöhte Volatilität auf, d.h. die Anteilswerte sind auch innerhalb kurzer Zeiträume großen Schwankungen nach oben und nach unten ausgesetzt, wobei auch Kapitalverluste nicht ausgeschlossen werden können.

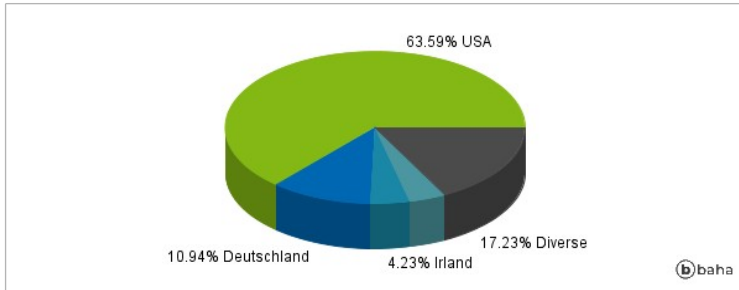
Anlagearten



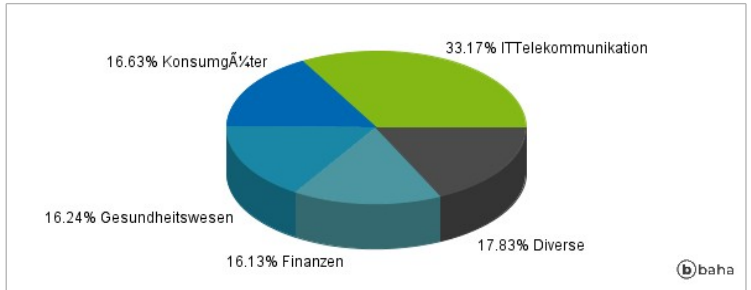
Größte Positionen



Länderverteilung



Branchenverteilung



Historische Daten: 11/2024

Erstellt: 22.11.2024 19:56