

BANTLEON Global Challenges Index-Fonds EDG (DE000A1JM5A8)

KAG: BANTLEON Invest AG

ISIN: DE000A1JM5A8

Rücknahmepreis: 346,00 EUR

Stand: 20.12.2024

Auflagedatum	23.11.11
Ausgabeaufschlag	5,00%
Konditionsdetails auf www.easybank.at	
Fondsvolumen	237.52 Mio.
Ertragstyp	ausschüttend
Letzte Ausschüttung	keine
Anlageregion	weltweit
Fondstyp	Branchenmix
Fondsmanager	n.a.



Kapitalanlagegesellschaft	
BANTLEON Invest AG	
An der Börse	7
30159 Hannover	
Deutschland	
https://www.bantleon.com/	

Wertentwicklung*		1J	3J p.a.	5J p.a.
Performance	vor AGA	-9,57%	-5,15%	+3,28%
Performance	nach max. AGA	-13,87%	-6,68%	+2,27%

Kennzahlen*		1J	3J	5J
Sharpe Ratio		-1,09	-0,49	0,02
Volatilität		+11,38%	+16,20%	+18,68%

* Performanceergebnisse der Vergangenheit lassen keine Rückschlüsse auf die künftige Entwicklung zu.

Fondsstrategie

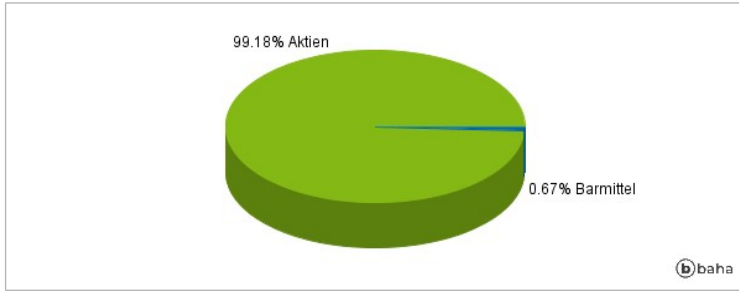
Der Fonds ist ein passiv gemanagter Aktienfonds. Ziel des Fondsmanagements ist eine möglichst exakte Nachbildung des Global Challenges Index® unter Wahrung einer angemessenen Risikomischung. Der Global Challenges Index® (Preisindex, GCXP) ist der von der Börse Hannover initiierte AktienNachhaltigkeitsindex. Der Index, der 50 weltweite Unternehmen mit höchster Nachhaltigkeitsperformance beinhaltet, soll einen klaren und tendenziell strengen Nachhaltigkeitsansatz verkörpern. Für den Fonds werden diejenigen Wertpapiere, die im Wertpapierindex enthalten sind oder im Zuge von Indexveränderungen in diesen aufgenommen werden (Indexwertpapiere), erworben. Absicherungs- oder sonstige Geschäfte in Derivaten sind regelmäßig nicht vorgesehen. Als Index Tracker versucht das Sondervermögen, die Bestandteile des Index so genau wie möglich nachzubilden, indem es alle Wertpapiere, aus denen sich der Index zusammensetzt, in einem Verhältnis hält, das der jeweiligen Gewichtung im Index ähnlich ist.

Kommentar:

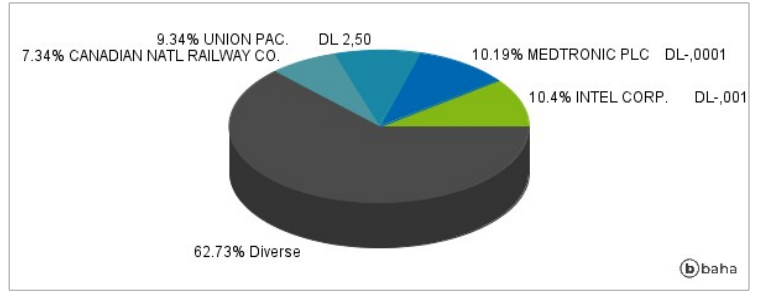
Fondsspezifische Information

Im Rahmen der Anlagestrategie kann in wesentlichem Umfang in Derivate investiert werden. Der BANTLEON Global Challenges Index-Fonds EDG strebt als Anlageziel die Nachbildung des Global Challenges Price Index an.

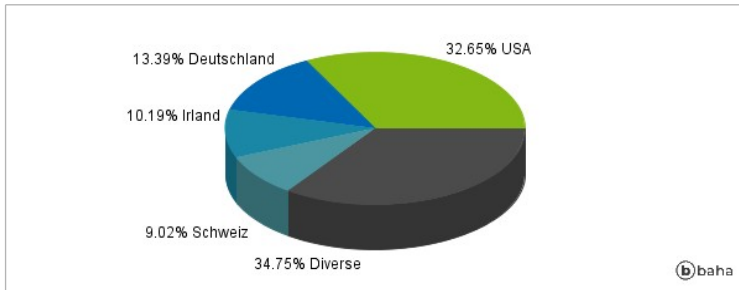
Anlagearten



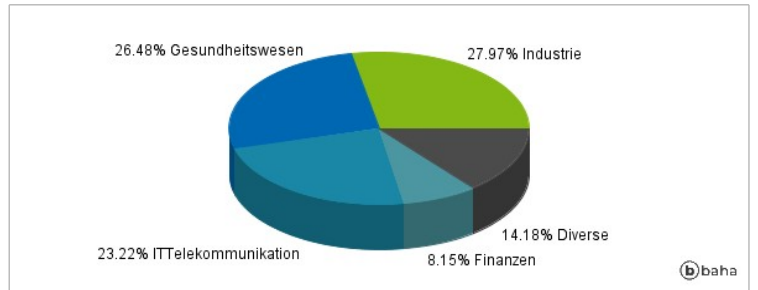
Größte Positionen



Länderverteilung



Branchenverteilung



Historische Daten: 12/2024

Erstellt: 22.12.2024 14:38