

Capital Group J.Eq.(LUX)Z JPY (LUI029763478)

KAG: Capital Int. M. Co.

ISIN: LUI029763478

Rücknahmepreis: 3184,00 JPY

Stand: 21.01.2025

Auflagedatum	31.01.14
Ausgabeaufschlag	5,25%
Konditionsdetails auf www.easybank.at	
Fondvolumen	15,191.43 Mio.
Ertragstyp	thesaurierend
Letzte Ausschüttung	keine
Anlageregion	Japan
Fondstyp	Branchenmix
Fondsmanager	Dickon C. Corrado, Kohei...



Kapitalanlagegesellschaft	
Capital Int. M. Co.	
37A	
Avenue J-F Kennedy 1855	
Luxemburg	
https://www.capitalgroup.com	

Wertentwicklung*		1J	3J p.a.	5J p.a.
Performance	vor AGA	+5,68%	+10,88%	+10,78%
Performance	nach max. AGA	+0,40%	+9,01%	+9,66%

Kennzahlen*		1J	3J	5J
Sharpe Ratio		0,16	0,49	0,43
Volatilität		+18,50%	+16,79%	+18,72%

* Performanceergebnisse der Vergangenheit lassen keine Rückschlüsse auf die künftige Entwicklung zu.

Fondsstrategie

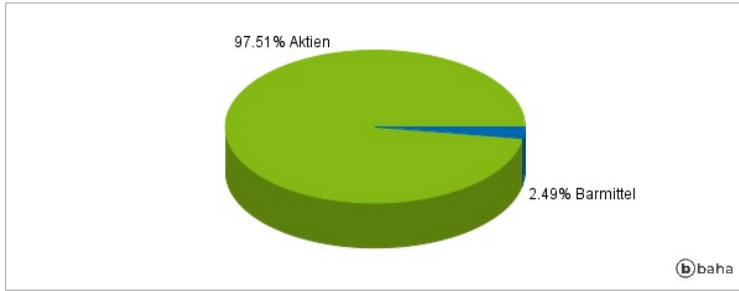
Langfristiges Kapitalwachstum durch die vorwiegende Anlage in börsennotierte Aktien von Emittenten, die ihren Sitz und/oder ihre Hauptniederlassung in Japan haben. Es können auch nicht börsennotierte Wertpapiere gekauft werden.

Kommentar:

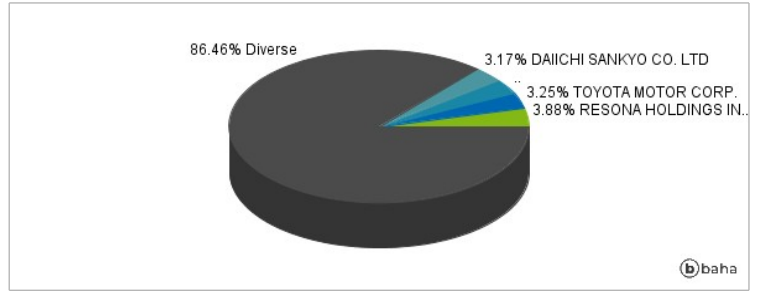
Fondsspezifische Information

Im Rahmen der Anlagestrategie kann in wesentlichem Umfang in Derivate investiert werden. Aufgrund der Zusammensetzung des Fonds oder der verwendeten Managementtechniken weist der Fonds eine erhöhte Volatilität auf, d.h. die Anteilswerte sind auch innerhalb kurzer Zeiträume großen Schwankungen nach oben und nach unten ausgesetzt, wobei auch Kapitalverluste nicht ausgeschlossen werden können. Die Fondsbestimmungen des Capital Group J.Eq.(LUX)Z JPY wurden durch die FMA bewilligt. Der Capital Group J.Eq.(LUX)Z JPY kann mehr als 35 % des Fondsvermögens in Wertpapiere/Geldmarktinstrumente folgender Emittenten investieren: die von einem Mitgliedsstaat, dessen Gebietskörperschaften oder einem anderen Staat oder internationalen Organismen öffentlich-rechtlicher Art, denen ein oder mehrere Mitgliedsstaaten angehören..

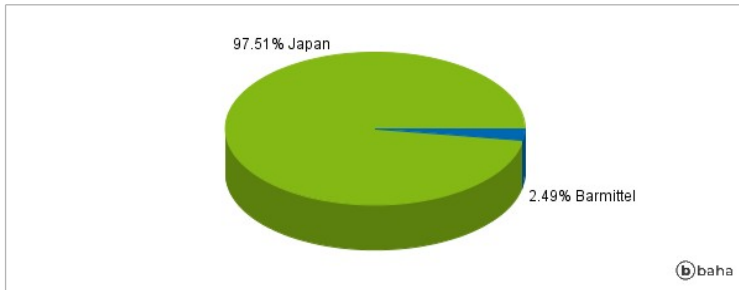
Anlagearten



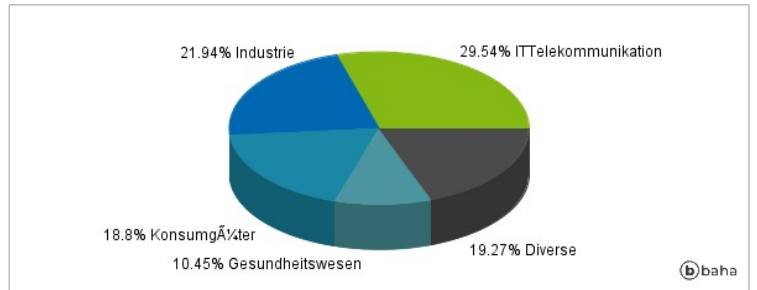
Größte Positionen



Länderverteilung



Branchenverteilung



Historische Daten: 01/2025

Erstellt: 23.01.2025 04:59