

# PIMCO Dynamic Bd.Fd.Ad.SEK H (IE00B63F6492)

KAG: PIMCO Gl. Ad. (IE)

ISIN: IE00B63F6492

Rücknahmepreis: 113,62 SEK

Stand: 07.03.2025

Auflagedatum	18.11.11
Ausgabeaufschlag	5,00%
Konditionsdetails auf <a href="http://www.easybank.at">www.easybank.at</a>	
Fondsvolumen	38.300,81 Mio.
Ertragstyp	thesaurierend
Letzte Ausschüttung	keine
Anlageregion	weltweit
Fondstyp	Anleihen Gemischt
Fondsmanager	Marc Seidner, Mohit Mittal...



<b>Kapitalanlagegesellschaft</b>	
PIMCO Gl. Ad. (IE)	
11 Baker St	
Marylebone W1U 3AH	
Vereinigtes Königreich	
<a href="https://www.pimco.com">https://www.pimco.com</a>	

<b>Wertentwicklung*</b>		<b>1J</b>	<b>3J p.a.</b>	<b>5J p.a.</b>
Performance	vor AGA	+5,16%	+0,83%	+1,07%
Performance	nach max. AGA	+0,15%	-0,80%	+0,08%

<b>Kennzahlen*</b>		<b>1J</b>	<b>3J</b>	<b>5J</b>
Sharpe Ratio		1,33	-0,57	-0,47
Volatilität		+1,97%	+3,00%	+3,12%

\* Performanceergebnisse der Vergangenheit lassen keine Rückschlüsse auf die künftige Entwicklung zu.

## Fondsstrategie

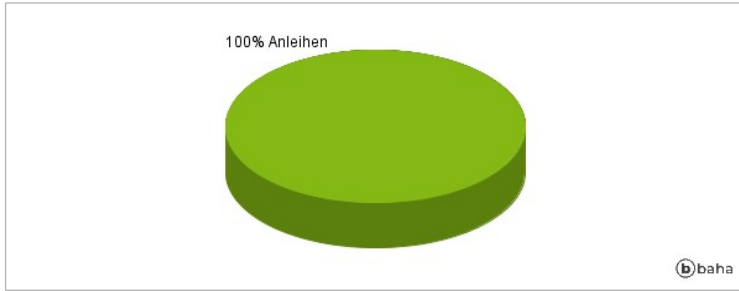
Ziel des Fonds ist es, die langfristige Rendite Ihrer Investition im Einklang mit Kapitalerhalt durch Anlagen in einem breit gestreuten Portfolio von festverzinslichen Instrumenten und Wertpapieren anhand einer umsichtigen Anlageverwaltung zu maximieren. Der Fonds verfolgt dieses Ziel durch überwiegende Anlagen in einer Auswahl festverzinslicher Instrumente und Wertpapiere (d. h. kreditähnliche Anleihen mit festem oder variablem Zinssatz), die von Unternehmen oder Regierungen weltweit ausgegeben werden. Die Wertpapiere lauten auf verschiedene globale Währungen. Die durchschnittliche Portfolioduration dieses Fonds schwankt basierend auf den vom Anlageberater prognostizierten Zinssätzen normalerweise zwischen minus drei und plus acht Jahren. Die Duration misst die Zinssensitivität der Anlagen. Je länger die Duration, umso höher ist die Sensitivität gegenüber Zinsänderungen. Der Fonds investiert in erster Linie in Wertpapiere mit Investment-Grade-Status, kann aber auch bis zu 40 % seines Vermögens in Wertpapiere ohne InvestmentGrade-Status investieren. Wertpapiere ohne Investment-Grade-Status gelten als risikoreicher, bieten aber in der Regel höhere Erträge.

## Kommentar:

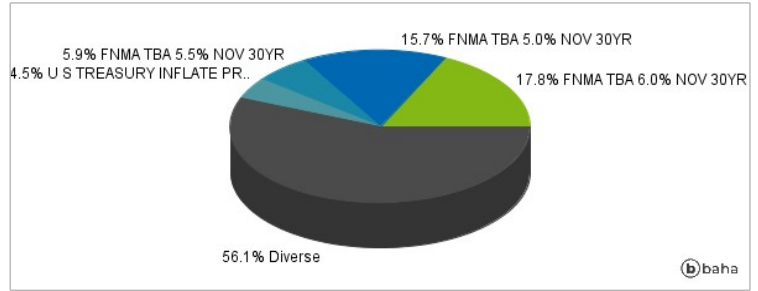
## Fondsspezifische Information

Im Rahmen der Anlagestrategie kann in wesentlichem Umfang in Derivate investiert werden. Die Fondsbestimmungen des PIMCO Dynamic Bd.Fd.Ad.SEK H wurden durch die FMA bewilligt. Der PIMCO Dynamic Bd.Fd.Ad.SEK H kann mehr als 35 % des Fondsvermögens in Wertpapiere/Geldmarktinstrumente folgender Emittenten investieren: die ein Mitgliedstaat, seine Gebietskörperschaften, Nicht- Mitgliedstaaten oder eine öffentliche internationale Körperschaft, bei der ein oder mehrere Mitgliedstaaten Mitglied sind, begeben oder garantiert haben. Die einzelnen Emittenten müssen im Verkaufsprospekt aufgeführt sein und können folgender Übersicht entnommen werden: OECD-Regierungen (vorausgesetzt die betreffenden Emissionen sind erstklassig), die Regierung von Singapur, die Europäische Investitionsbank, die Europäische Bank für Wiederaufbau und Entwicklung, die Internationale Investitionsgesellschaft, der Internationale Währungsfonds, Euratom, die Asiatische Entwicklungsbank, die Europäische Zentralbank, der Europarat, Eurofima, die Afrikanische Entwicklungsbank, die Internationale Bank für Wiederaufbau und Entwicklung (die Weltbank), die Interamerikanische Entwicklungsbank, die Europäische Union, die Federal National Mortgage Association (Fannie Mae), die Federal Home Loan Mortgage Corporation (Freddie Mac), die Government National Mortgage Association (Ginnie Mae), die Student Loan Marketing Association (Sallie Mae), die Federal Home Loan Bank, die Federal Farm Credit Bank, die Tennessee Valley Authority, die Straight-A Funding LLC, die Regierung der Volksrepublik China, die Regierung Brasiliens (vorausgesetzt, die Emissionen erhalten eine Anlageempfehlung) und die Regierung Indiens (vorausgesetzt die Emissionen erhalten eine Anlageempfehlung)".

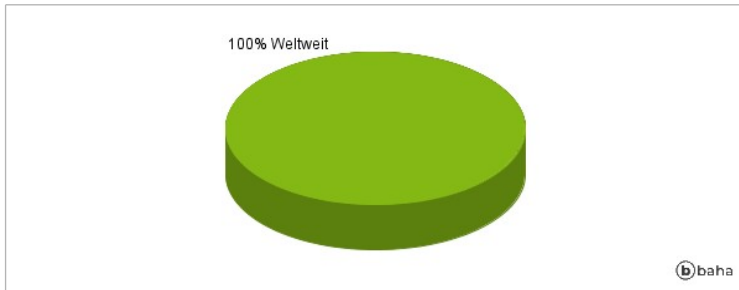
### Anlagearten



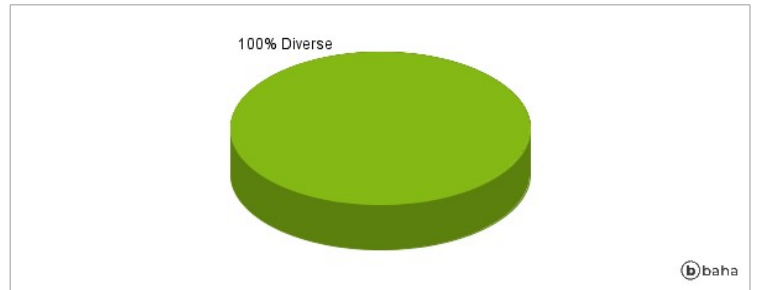
### Größte Positionen



### Länderverteilung



### Branchenverteilung



Historische Daten: 03/2025

Erstellt: 11.03.2025 00:10