

# Invesco Pan Europ.S.C.Eq.C Acc USD H (LUI097691932)

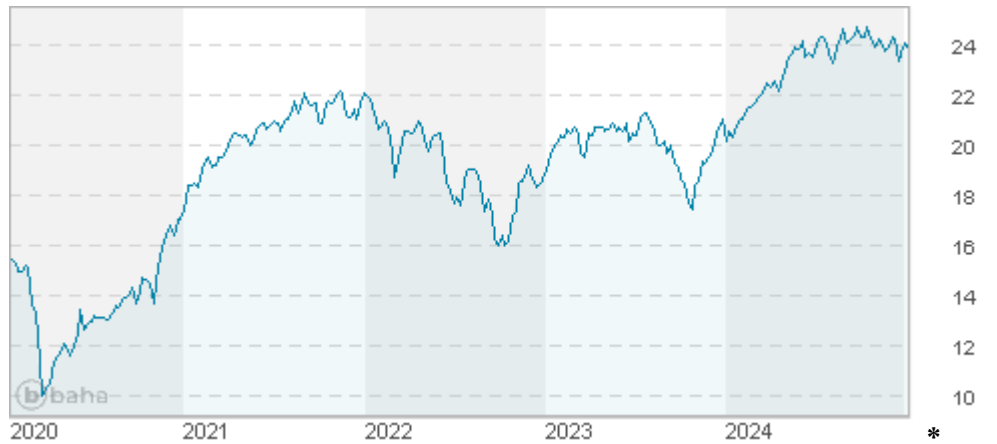
KAG: Invesco Management

ISIN: LUI097691932

Rücknahmepreis: 23,73 USD

Stand: 09.01.2025

|  |                            |
|--|----------------------------|
| Auflagedatum   | 08.10.14                   |
| Ausgabeaufschlag   | 5,00%                      |
| Konditionsdetails auf <a href="http://www.easybank.at">www.easybank.at</a> |                            |
| Fondsvolumen   | 70.78 Mio.                 |
| Ertragstyp   | thesaurierend              |
| Letzte Ausschüttung  | keine                      |
| Anlageregion   | Europa                     |
| Fondstyp   | Branchenmix                |
| Fondsmanager   | Michael Oliveros, James... |



|   |  |
|---|--|
| <b>Kapitalanlagegesellschaft</b>                                    |  |
| Invesco Management  |  |
| An der Welle 5  |  |
| 60322 Frankfurt am Main   |  |
| Deutschland   |  |
| <a href="https://www.de.invesco.com">https://www.de.invesco.com</a> |  |

| <b>Wertentwicklung*</b>   |  | <b>1J</b> | <b>3J p.a.</b> | <b>5J p.a.</b> |
|---------------------------|--|-----------|----------------|----------------|
| Performance vor AGA       |  | +15,71%   | +2,99%         | +9,25%         |
| Performance nach max. AGA |  | +10,20%   | +1,33%         | +8,19%         |

| <b>Kennzahlen*</b> |  | <b>1J</b> | <b>3J</b> | <b>5J</b> |
|--------------------|--|-----------|-----------|-----------|
| Sharpe Ratio       |  | 1,01      | 0,01      | 0,33      |
| Volatilität        |  | +12,84%   | +17,75%   | +19,73%   |

\* Performanceergebnisse der Vergangenheit lassen keine Rückschlüsse auf die künftige Entwicklung zu.

## Fondsstrategie

Der Fonds strebt die Erwirtschaftung von langfristigem Kapitalwachstum an. Der Fonds beabsichtigt, vornehmlich in Aktien von kleineren Unternehmen zu investieren. Der Fonds kann Derivate (komplexe Instrumente) einsetzen, um den Fonds effektiver zu verwalten, mit dem Ziel, das Risiko zu reduzieren, die Kosten zu senken und/oder zusätzliches Kapital oder zusätzliche Erträge zu erwirtschaften. Der Fonds wird aktiv verwaltet und ist nicht durch seine Benchmark MSCI Europe Small Cap Index (Net Total Return) eingeschränkt, die zu Vergleichszwecken herangezogen wird. Es ist jedoch wahrscheinlich, dass ein Großteil der Anlagen des Fonds auch in der Benchmark enthalten ist. Da es sich um einen aktiv verwalteten Fonds handelt, verändert sich diese Überschneidung, und diese Angabe kann von Zeit zu Zeit aktualisiert werden.

## Kommentar:

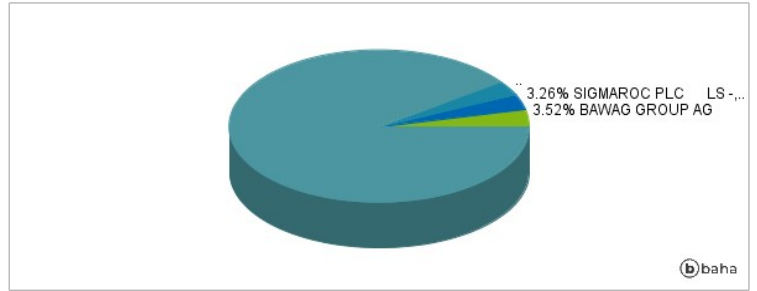
## Fondsspezifische Information

Im Rahmen der Anlagestrategie kann in wesentlichem Umfang in Derivate investiert werden. Die Fondsbestimmungen des Invesco Pan Europ.S.C.Eq.C Acc USD H wurden durch die FMA bewilligt. Der Invesco Pan Europ.S.C.Eq.C Acc USD H kann mehr als 35 % des Fondsvermögens in Wertpapiere/Geldmarktinstrumente folgender Emittenten investieren: die von einem Mitgliedstaat der EU, seinen Gebietskörperschaften oder Regierungsstellen oder von einem Nicht-Mitgliedstaat der OECD, der von der CSSF akzeptiert wird, oder von internationalen öffentlichen Einrichtungen, denen ein oder mehrere Mitgliedstaaten der EU angehören, ausgegeben oder garantiert worden sind..

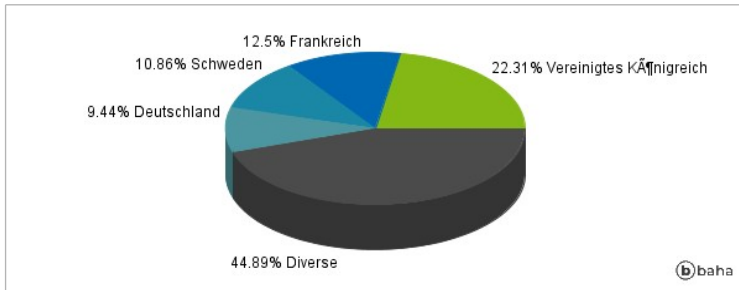
### Anlagearten



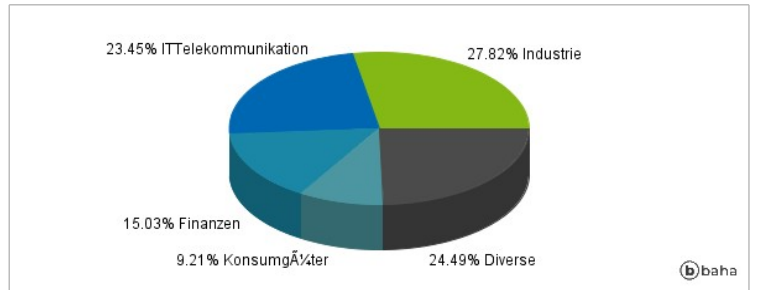
### Größte Positionen



### Länderverteilung



### Branchenverteilung



Historische Daten: 01/2025

Erstellt: 10.01.2025 09:28